

# **Rapporto Autovalutazione**

**Periodo di Riferimento - 2014/15**

**RAV Scuola - PAMM120001**

**TERMINI IMERESE-TISIA D'IMERA**

# **1 Contesto e risorse**

## **1.1 Popolazione scolastica**

## 1.1.b Studenti con famiglie economicamente svantaggiate

### 1.1.b.1 Percentuale di studenti con entrambi i genitori disoccupati

1.1.b.1 Percentuale di studenti con entrambi i genitori disoccupati Anno scolastico 2013-2014				
III Classe - Secondaria I Grado				
Istituto	Studenti svantaggiati (%)	SICILIA (%)	Sud e Isole (%)	ITALIA (%)
PAMM120001	0.5	0.6	0.7	0.6

## Sezione di valutazione

Domande Guida
Qual e' il contesto socio-economico di provenienza degli studenti?
Qual e' l'incidenza degli studenti con cittadinanza non italiana?
Ci sono gruppi di studenti che presentano caratteristiche particolari dal punto di vista della provenienza socio economica e culturale (es. studenti nomadi, studenti provenienti da zone particolarmente svantaggiate, ecc.)?

Opportunità (Digitare al max 1500 caratteri)	Vincoli (Digitare al max 1500 caratteri)
Il contesto socio-economico di Termini Imerese presenta forti discrepanze e dislivelli socio-economici, accentuatisi ulteriormente con la chiusura della FIAT e dell'indotto. La presenza di studenti non italiani è presente solo nel CTP. Nel corso normale vi è presenza di alunni provenienti da comunità alloggio e da casa famiglia.	Poca presenza delle istituzioni.

## 1.2 Territorio e capitale sociale

### 1.2.a Disoccupazione

#### 1.2.a.1 Tasso di disoccupazione

1.2.a.1 Tasso di disoccupazione Anno 2014 - Fonte ISTAT			
	Territorio		Tasso di disoccupazione %
ITALIA			12.6
	Nord ovest		9.2
		Liguria	10.8
		Lombardia	8.1
		Piemonte	11.2
		Valle D'Aosta	8.9
	Nord est		7.6
		Emilia-Romagna	8.3
		Friuli-Venezia Giulia	8
		Trentino Alto Adige	5.6
		Veneto	7.4
	Centro		11.3
		Lazio	12.5
		Marche	10
		Toscana	10.1
		Umbria	11.3
	Sud e Isole		20.6
		Abruzzo	12.5
		Basilicata	14.7
		Campania	21.7
		Calabria	23.4
		Molise	15.1
		Puglia	21.4
		Sardegna	18.6
		Sicilia	22.1

## 1.2.b Immigrazione

### 1.2.b.1 Tasso di immigrazione

1.2.b.1 Tasso di immigrazione Anno 2014 - Fonte ISTAT			
Territorio		Tasso di disoccupazione %	
ITALIA			8.1
	Nord ovest		10.5
		Liguria	8.6
		Lombardia	11.3
		Piemonte	9.5
		Valle D'Aosta	7.2
	Nord est		10.7
		Emilia-Romagna	12
		Friuli-Venezia Giulia	8.7
		Trentino Alto Adige	9.1
		Veneto	10.4
	Centro		10.3
		Lazio	10.5
		Marche	9.4
		Toscana	10.3
		Umbria	11.1
	Sud e Isole		3.4
		Abruzzo	6.3
		Basilicata	2.9
		Campania	3.4
		Calabria	4.3
		Molise	3.2
		Puglia	2.7
		Sardegna	2.5
		Sicilia	3.1

## Sezione di valutazione

Domande Guida
Per quali peculiarita' si caratterizza il territorio in cui e' collocata la scuola?
Quali risorse e competenze utili per la scuola sono presenti nel territorio?
Qual e' il contributo dell'Ente Locale di riferimento (Comune o Provincia) per la scuola e piu' in generale per le scuole del territorio?

Opportunità (Digitare al max 1500 caratteri)	Vincoli (Digitare al max 1500 caratteri)
Il territorio ha delle risorse non utilizzate o sfruttate in minima parte : turismo, terme, zona archeologica, museo.	Poco interesse e coinvolgimento da parte degli Enti.



### 1.3.b Edilizia e rispetto delle norme sulla sicurezza

#### 1.3.b.1 Certificazioni

Certificazioni				
		Riferimento Provinciale %	Riferimento Regionale %	Riferimento Nazionale %
Validi	Nessuna certificazione rilasciata	34	36,8	23,4
	Certificazioni rilasciate parzialmente	54,2	51,1	55,3
	Tutte le certificazioni rilasciate	11,8	12,1	21,4
Situazione della scuola: PAMM120001	Certificazioni rilasciate parzialmente			

## 1.3.b.2 Sicurezza edifici e superamento barriere architettoniche

Sicurezza edifici e superamento barriere architettoniche				
		Riferimento Provinciale %	Riferimento Regionale %	Riferimento Nazionale %
Validi	Nessun adeguamento	0,7	0,3	0,1
	Parziale adeguamento	78,4	81,0	77,5
	Totale adeguamento	20,9	18,6	22,4
Situazione della scuola: PAMM120001		Totale adeguamento		

## Sezione di valutazione

Domande Guida
Qual e' la qualita' delle strutture della scuola (es. struttura degli edifici, raggiungibilita' delle sedi, ecc.)?
Qual e' la qualita' degli strumenti in uso nella scuola (es. LIM, pc, ecc.)?
Quali le risorse economiche disponibili?

Opportunità (Digitare al max 1500 caratteri)	Vincoli (Digitare al max 1500 caratteri)
La scuola presenta pluralità di spazi, la struttura è adeguata all'uso, è ben raggiungibile, ubicata in zona centrale. Ogni classe è dotata di LIM e PC. La scuola è fornita di laboratorio scientifico e di laboratorio informatico.	Mancanza di interventi di manutenzione, insufficienti finanziamenti per l'arredo da parte dell'Ente Locale. Le risorse economiche sono quelle ordinarie (stato, Regione, PON..) e privati (uscite didattiche, viaggi d'istruzione,..)



## 1.4 Risorse professionali

### 1.4.a Caratteristiche degli insegnanti

#### 1.4.a.1 Tipologia di contratto degli insegnanti

Istituto:PAMM120001 - Tipologia di contratto degli insegnanti Anno scolastico 2014-2015					
	Insegnanti a tempo indeterminato		Insegnanti a tempo determinato		TOTALE
	N°	%	N°	%	
PAMM120001	56	91,8	5	8,2	100,0
- Benchmark*					
PALERMO	14.946	86,5	2.326	13,5	100,0
SICILIA	66.368	89,6	7.666	10,4	100,0
ITALIA	652.021	84,1	123.333	15,9	100,0

## 1.4.a.2 Insegnanti a tempo indeterminato per fasce di età'

Istituto:PAMM120001 - Insegnanti a tempo indeterminato per fasce di età Anno scolastico 2014-2015									
	<35		35-44		45-54		55+		Totale
	N°	%	N°	%	N°	%	N°	%	TOTALE
PAMM120001			11	19,6	21	37,5	24	42,9	100,0
- Benchmark*									
PALERMO	151	1,0	2.882	19,3	6.223	41,6	5.690	38,1	100,0
SICILIA	651	1,0	11.492	17,3	27.775	41,8	26.450	39,9	100,0
ITALIA	15.369	2,4	126.086	19,3	252.202	38,7	258.364	39,6	100,0

## 1.4.a.3 Titoli in possesso degli insegnanti a tempo indeterminato

Istituto:PAMM120001 - Tipologia di contratto degli insegnanti Anno scolastico 2014-2015 secondaria			
	Quota laureati	Quota diplomati	TOTALE
PAMM120001	83,6	16,4	100,0

## 1.4.a.4 Insegnanti a tempo indeterminato per anni di servizio nella scuola (stabilita')

Istituto:PAMM120001 - Fasce Anni di Servizio degli insegnanti Anno scolastico 2014-2015								
	Corrente Anno		Da 2 a 5 anni		Da 6 a 10 anni		Oltre 10 anni	
	N°	%	N°	%	N°	%	N°	%
PAMM120001	5	9,6	12	23,1	17	32,7	18	34,6
- Benchmark*								
PALERMO	1.707	12,5	3.334	24,3	2.792	20,4	5.864	42,8
SICILIA	8.109	13,9	16.170	27,7	11.098	19,0	23.077	39,5
ITALIA	80.068	21,1	99.999	26,3	99.999	26,3	99.999	26,3

## 1.4.b Caratteristiche del Dirigente scolastico

### 1.4.b.1 Tipo di incarico del Dirigente scolastico

Tipo incarico del Dirigente scolastico - Anno Scolastico 2014-2015										
	Incarico effettivo		Incarico nominale		Incarico di reggenza		Incarico di presidenza		Nessun incarico di dirigenza attivo al 26/03/2015	
ISTITUTO										X
- Benchmark*										
	N°	%	N°	%	N°	%	N°	%	N°	%
PALERMO	195	91,1	7	3,3	-	0,0	3	1,4	9	4,2
SICILIA	812	92,0	11	1,2	21	2,4	6	0,7	33	3,7
ITALIA	7.359	84,4	126	1,4	1.143	13,1	43	0,5	49	0,6

## 1.4.b.2 Anni di esperienza come Dirigente scolastico

Anni di esperienza come Dirigente scolastico				
		Riferimento Provinciale %	Riferimento Regionale %	Riferimento Nazionale %
Validi	Fino a 1 anno	5,9	5,2	10,9
	Da 2 a 3 anni	28,1	24,8	20
	Da 4 a 5 anni	1,3	3,4	1,5
	Più di 5 anni	64,7	66,5	67,7
Situazione della scuola: PAMM120001	Piu' di 5 anni			

## 1.4.b.3 Stabilita' del Dirigente scolastico

Stabilita' del Dirigente scolastico				
		Riferimento Provinciale %	Riferimento Regionale %	Riferimento Nazionale %
Validi	Fino a 1 anno	21,6	20,1	27,3
	Da 2 a 3 anni	39,2	41,2	34,6
	Da 4 a 5 anni	11,1	9	8,8
	Più di 5 anni	28,1	29,7	29,3
Situazione della scuola: PAMM120001		Da 2 a 3 anni		

## Sezione di valutazione

Domande Guida	
Quali le caratteristiche socio anagrafiche del personale (es. eta', stabilita' nella scuola)?	
Quali le competenze professionali e i titoli posseduti dal personale (es. certificazioni linguistiche, informatiche, ecc.)?	
Opportunità (Digitare al max 1500 caratteri)	Vincoli (Digitare al max 1500 caratteri)
IL personale è per la maggior parte stabile, con età media tra 45 e 50. Valida la preparazione professionale e diversi sono forniti di competenze informatiche .	La scuola nel corrente anno scolastico è stata sottodimensionata, con D.S. reggente e DSGA presente solo qualche giorno a settimana. Cambi annuali di DSGA .

## 2 Esiti

### 2.1 Risultati scolastici

#### 2.1.a Esiti degli scrutini

##### 2.1.a.1 Studenti ammessi alla classe successiva

2.1.a.1 Studenti ammessi alla classe successiva Anno scolastico 2013/14 - Media				
	classe 1	% classe 1	classe 2	% classe 2
PAMM120001	172	93,5	189	94,5
- Benchmark*				
PALERMO	12.784	89,4	12.696	90,6
SICILIA	49.893	91,0	49.640	92,1
Italia	537.065	93,2	537.625	93,7



## 2.1.a.2 Studenti diplomati per votazione conseguita all'esame

2.1.a.2 Studenti diplomati per votazione conseguita all'esame Anno scolastico 2013/14												
	6	7	8	9	10	Lode	6 (%)	7 (%)	8 (%)	9 (%)	10 (%)	Lode (%)
PAMM120001	51	54	48	27	12	3	26,2	27,7	24,6	13,8	6,2	1,5
- Benchmark*												
PALERMO	4.516	3.515	2.585	1.626	465	284	34,8	27,1	19,9	12,5	3,6	2,2
SICILIA	15.533	13.581	10.486	7.648	3.036	1.550	30,0	26,2	20,2	14,8	5,9	3,0
ITALIA	152.904	152.473	121.664	88.143	29.866	14.025	27,3	27,3	21,8	15,8	5,3	2,5

## 2.1.b Trasferimenti e abbandoni

### 2.1.b.1 Studenti che hanno abbandonato gli studi in corso d'anno

2.1.b.1 Studenti che hanno abbandonato gli studi in corso d'anno Anno scolastico 2013/14 - Media						
	classe 1	% classe 1	classe 2	% classe 2	classe 3	% classe 3
PAMM120001	2	1,1	1	0,5	1	0,5
- Benchmark*						
PALERMO	-	0,9	-	1,3	-	1,7
SICILIA	-	0,7	-	0,9	-	1,1
Italia	-	0,2	-	0,4	-	0,5

## 2.1.b.2 Studenti trasferiti - in entrata - in corso d'anno

2.1.b.2 Studenti trasferiti - in entrata - in corso d'anno Anno scolastico 2013/14 - Media						
	classe 1	% classe 1	classe 2	% classe 2	classe 3	% classe 3
PAMM120001	4	2,2	1	0,5	1	0,5
- Benchmark*						
PALERMO	464	3,4	367	2,7	240	1,8
SICILIA	1.407	2,6	1.001	1,9	700	1,3
Italia	7.825	1,4	6.848	1,2	4.955	0,9

## 2.1.b.3 Studenti trasferiti - in uscita - in corso d'anno

2.1.b.3 Studenti trasferiti - in uscita - in corso d'anno Anno scolastico 2013/14 - Media						
	classe 1	% classe 1	classe 2	% classe 2	classe 3	% classe 3
PAMM120001	7	4,0	8	4,2	4	2,0
- Benchmark*						
PALERMO	649	4,8	591	4,4	380	2,8
SICILIA	2.054	3,9	1.650	3,2	1.116	2,1
Italia	12.192	2,2	11.240	2,0	8.152	1,4

## Sezione di valutazione

Domande Guida
Quanti studenti non sono ammessi alla classe successiva e perché? Ci sono concentrazioni di non ammessi in alcuni anni di corso o indirizzi di studio per le scuole superiori?
Quanti sono gli studenti sospesi in giudizio nelle scuole superiori? I debiti formativi si concentrano in determinate discipline, anni di corso, indirizzi o sezioni?
I criteri di valutazione adottati dalla scuola (studenti non ammessi alla classe successiva, studenti con debiti formativi) sono adeguati a garantire il successo formativo degli studenti?
Quali considerazioni si possono fare analizzando la distribuzione degli studenti per fascia di voto conseguito all'Esame di Stato (es. una parte consistente si colloca nelle fasce più basse, ci sono distribuzioni anomale per alcune fasce, cosa emerge dal confronto con il dato medio nazionale)?
Quanti e quali studenti abbandonano la scuola e perché?

Punti di Forza (Digitare al max 1500 caratteri)	Punti di Debolezza (Digitare al max 1500 caratteri)
La percentuale degli alunni non ammessi alla classe successiva è nella media, rispetto ai benchmark provinciali e regionali. Diversi alunni ripetenti, soprattutto nell'ultimo anno ricorrono all'istruzione parentale. La Scuola organizza corsi di recupero mirati a rientri settimanali. L'abbandono è limitato a pochi casi con gravi problematiche familiari e sociali. La Scuola ha promosso protocolli di intesa con Enti presenti nel territorio.	Mancanza di adeguati interventi da parte di figure professionali specifiche e Enti (psicologo, SERT,...).

Rubrica di Valutazione	
Criterio di qualità: La scuola garantisce il successo formativo degli studenti.	Situazione della scuola
La scuola non riesce a garantire il successo formativo per tutti gli studenti: la scuola perde molti studenti nel passaggio da un anno all'altro, oppure c'è una percentuale anomala di trasferimenti o abbandoni, oppure ci sono concentrazioni anomale di non ammessi all'anno successivo e/o di abbandoni in alcuni anni di corso, sezioni, plessi o indirizzi di scuola. La distribuzione degli studenti per fasce di voto evidenzia una concentrazione eccessiva nelle fasce più basse.	1 - Molto critica
	2 -
La scuola perde alcuni studenti nel passaggio da un anno all'altro, ci sono alcuni trasferimenti e abbandoni. La distribuzione degli studenti per fasce di voto evidenzia una concentrazione anomala in alcune fasce.	3 - Con qualche criticità
	4 -
La scuola non perde studenti nel passaggio da un anno all'altro, tranne singoli casi giustificati. La distribuzione degli studenti per fasce di voto evidenzia una situazione di equilibrio.	5 - Positiva
	6 -

La scuola non perde studenti nel passaggio da un anno all'altro e accoglie studenti provenienti da altre scuole. La distribuzione degli studenti per fasce di voto evidenzia una situazione di equilibrio. I criteri di selezione adottati dalla scuola sono adeguati a garantire il successo formativo degli studenti.		7 - Eccellente
---	--	----------------

<b>Motivazione del giudizio assegnato</b>		
La scuola perde alcuni studenti nel passaggio da un anno all'altro, ci sono alcuni trasferimenti e abbandoni. La distribuzione degli studenti per fasce di voto evidenzia una concentrazione in alcune fasce, che corrispondono a casi problematici dal punto di vista familiare e socio-economico.		

## 2.2 Risultati nelle prove standardizzate nazionali

### 2.2.a Risultati degli studenti nelle prove di italiano e matematica

#### 2.2.a.1234 Punteggio in italiano e matematica

\*Differenze nel punteggio rispetto a scuole con contesto socio-economico e culturale simile (ESCS)

Istituto: PAMM120001 - Risultati degli studenti nelle prove di italiano e matematica										
Livello Classe/Plesso/Classe	Prova di Italiano				Prova di Matematica					
	Punteggio medio	Sicilia	Sud e Isole	ITALIA	Punt. ESCS (*)	Punteggio medio	Sicilia	Sud e Isole	ITALIA	Punt. ESCS (*)
		54,0	55,5	61,4			50,7	51,2	57,3	
8 - Scuola secondaria di I grado - Classi terze	54,8	↔	↔	↓	0,0	57,4	↑	↑	↔	0,0
PAMM120001	54,8	n/a	n/a	n/a	n/a	57,4	n/a	n/a	n/a	n/a
PAMM120001 - III A	48,4	↓	↓	↓	0,0	54,0	↑	↑	↓	0,0
PAMM120001 - III B	59,3	↑	↑	↓	0,0	52,3	↔	↔	↓	0,0
PAMM120001 - III C	68,8	↑	↑	↑	0,0	62,8	↑	↑	↑	0,0
PAMM120001 - III D	27,6	↓	↓	↓	0,0	52,0	↔	↔	↓	0,0
PAMM120001 - III E	60,8	↑	↑	↔	0,0	66,4	↑	↑	↑	0,0
PAMM120001 - III F	66,0	↑	↑	↑	0,0	64,2	↑	↑	↑	0,0
PAMM120001 - III G	55,6	↔	↔	↓	0,0	57,7	↑	↑	↔	0,0
PAMM120001 - III H	54,3	↔	↔	↓	0,0	47,0	↓	↓	↓	0,0
PAMM120001 - III I	42,7	↓	↓	↓	0,0	55,8	↑	↑	↓	0,0

## 2.2.b Livelli di apprendimento degli studenti

### 2.2.b.1 Alunni collocati nei diversi livelli in italiano e in matematica


2.2.b.1 Alunni collocati nei diversi livelli in italiano e in matematica										
Classe/Istituto/Raggruppamento geografico	Italiano					Matematica				
	Numero studenti Livello 1	Numero studenti Livello 2	Numero studenti Livello 3	Numero studenti Livello 4	Numero studenti Livello 5	Numero studenti Livello 1	Numero studenti Livello 2	Numero studenti Livello 3	Numero studenti Livello 4	Numero studenti Livello 5
PAMM120001 - III A	4	12	0	0	0	2	5	8	1	0
PAMM120001 - III B	4	4	5	6	2	4	8	5	4	0
PAMM120001 - III C	0	4	6	6	7	0	8	3	9	3
PAMM120001 - III D	18	0	0	0	0	1	12	5	0	0
PAMM120001 - III E	0	9	8	6	0	2	4	2	5	10
PAMM120001 - III F	2	8	6	2	8	3	3	6	5	9
PAMM120001 - III G	1	8	6	0	0	2	2	5	6	0
PAMM120001 - III H	6	8	3	0	4	6	8	6	1	0
PAMM120001 - III I	15	6	0	0	0	1	6	10	4	0
	% studenti Livello 1	% studenti Livello 2	% studenti Livello 3	% studenti Livello 4	% studenti Livello 5	% studenti Livello 1	% studenti Livello 2	% studenti Livello 3	% studenti Livello 4	% studenti Livello 5
PAMM120001	27,2	32,1	18,5	10,9	11,4	11,4	30,4	27,2	19,0	12,0
Sicilia	31,3	23,6	17,6	15,1	12,4	33,1	27,0	16,4	12,0	11,5
Sud e Isole	28,1	24,1	19,2	15,4	13,1	31,2	27,1	17,4	12,5	11,9
Italia	19,2	20,0	19,8	19,7	21,3	20,9	22,8	18,7	15,6	21,9

## Sezione di valutazione

Domande Guida
Quali risultati raggiunge la scuola nelle prove standardizzate nazionali di italiano e matematica?
La scuola riesce ad assicurare esiti uniformi tra le varie classi? Il livello raggiunto dagli studenti nelle prove INVALSI e' ritenuto affidabile - conoscendo l'andamento abituale delle classi - oppure c'e' il sospetto di comportamenti opportunistici (cheating)?
Le disparita' a livello di risultati tra gli alunni meno dotati e quelli piu' dotati sono in aumento o in regressione nel corso della loro permanenza a scuola?
Queste disparita' sono concentrate in alcune sedi, indirizzi o sezioni?

Punti di Forza (Digitare al max 1500 caratteri)	Punti di Debolezza (Digitare al max 1500 caratteri)
I risultati alle prove standardizzate , relative alla matematica, sono superiori alla media regionale e in linea con quella nazionale. La scuola ottiene punteggi migliori nelle prove di matematica. Il punteggio medio in matematica risulta superiore alla media relativa al Sud e alle Isole, ma in linea col dato nazionale.	I risultati relativi alle prove standardizzate d'italiano sono inferiori alla media regionale e nazionale. Il cheating evidenzia qualche anomalia relativa ai risultati in matematica di alcune classe.

Rubrica di Valutazione	
Criterio di qualità: La scuola assicura l'acquisizione dei livelli essenziali di competenze (misurate con le prove standardizzate nazionali) per tutti gli studenti.	Situazione della scuola
Il punteggio di italiano e/o matematica della scuola alle prove INVALSI e' inferiore rispetto a quello di scuole con background socio-economico e culturale simile. I punteggi delle diverse classi in italiano e/o matematica sono molto distanti e la varianza tra classi in italiano e/o matematica e' decisamente superiore a quella media. La quota di studenti collocata nei livelli 1 e 2 in italiano e in matematica e' notevolmente superiore alla media nazionale.	1 - Molto critica
	2 -

Il punteggio di italiano e matematica della scuola alle prove INVALSI e' in linea con quello di scuole con background socio-economico e culturale simile. La varianza tra classi in italiano e in matematica e' uguale o di poco superiore a quella media, i punteggi delle classi non si discostano molto dalla media della scuola, anche se ci sono casi di singole classi in italiano e matematica che si discostano in negativo. La quota di studenti collocata nei livelli 1 e 2 in italiano e in matematica e' in linea con la media nazionale.		3 - Con qualche criticita'
		4 -
Il punteggio di italiano e matematica della scuola alle prove INVALSI e' superiore a quello di scuole con background socio-economico e culturale simile. La varianza tra classi in italiano e matematica e' in linea o di poco inferiore a quella media, i punteggi delle classi non si discostano dalla media della scuola oppure in alcune classi si discostano in positivo. La quota di studenti collocata nei livelli 1 e 2 in italiano e in matematica e' inferiore alla media nazionale.		5 - Positiva
		6 -
Il punteggio di italiano e matematica della scuola alle prove INVALSI e' superiore a quello di scuole con background socio-economico e culturale simile ed e' superiore alla media nazionale. La varianza tra classi in italiano e matematica e' inferiore a quella media. I punteggi delle diverse classi in italiano e matematica non si discostano dalla media della scuola. La quota di studenti collocata nei livelli 1 e 2 in italiano e in matematica e' decisamente inferiore alla media nazionale.		7 - Eccellente

<b>Motivazione del giudizio assegnato</b>
---

<p>Il punteggio di italiano e matematica della scuola alle prove INVALSI e' in linea con quello di scuole con background socio-economico e culturale simile. La varianza tra classi in italiano e in matematica e' uguale o di poco superiore a quella media, i punteggi delle classi non si discostano molto dalla media della scuola, anche se ci sono casi di singole classi in matematica che si discostano in positivo. La quota di studenti collocata nei livelli 1 e 2 in italiano e in matematica e' in linea con la media nazionale.</p>
---




## 2.3 Competenze chiave e di cittadinanza

### Sezione di valutazione

Domande Guida
La scuola valuta le competenze di cittadinanza degli studenti (es. il rispetto delle regole, lo sviluppo del senso di legalità e di un'etica della responsabilità, la collaborazione e lo spirito di gruppo)?
La scuola adotta criteri di valutazione comuni per l'assegnazione del voto di comportamento?
La scuola valuta le competenze chiave degli studenti come l'autonomia di iniziativa e la capacità di orientarsi? In che modo la scuola valuta queste competenze (osservazione del comportamento, individuazione di indicatori, questionari, ecc.) ?
Qual è il livello delle competenze chiave e di cittadinanza raggiunto dagli studenti nel loro percorso scolastico? Ci sono differenze tra classi, sezioni, plessi, indirizzi o ordini di scuola?

Punti di Forza (Digitare al max 1500 caratteri)	Punti di Debolezza (Digitare al max 1500 caratteri)
Le competenze di cittadinanza sono parte integrante della programmazione e valutazione, sono adottati criteri comuni per l'assegnazione del voto di condotta, si fa ricorso all'osservazione del comportamento, al rapporto con i compagni, con i docenti e con il personale scolastico.	Si dovrebbe prestare migliore attenzione nella composizione/formazione delle classi, al fine di omogenizzare le classi ed avere livelli equilibrati.

Rubrica di Valutazione	
Criterio di qualità: La scuola assicura l'acquisizione delle competenze chiave e di cittadinanza degli studenti.	Situazione della scuola
Il livello delle competenze chiave e di cittadinanza raggiunto dagli studenti non è soddisfacente; nella maggior parte delle classi le competenze sociali e civiche sono scarsamente sviluppate (collaborazione tra pari, responsabilità e rispetto delle regole). La maggior parte degli studenti non raggiunge una adeguata autonomia nell'organizzazione dello studio e nell'autoregolazione dell'apprendimento. La scuola non adotta modalità comuni per la valutazione delle competenze chiave e di cittadinanza degli studenti.	1 - Molto critica
	2 -
Il livello delle competenze chiave e di cittadinanza raggiunto dagli studenti è accettabile; sono presenti alcune situazioni (classi, plessi, ecc.) nelle quali le competenze sociali e civiche sono scarsamente sviluppate (collaborazione tra pari, responsabilità e rispetto delle regole). In generale gli studenti raggiungono una sufficiente autonomia nell'organizzazione dello studio e nell'autoregolazione dell'apprendimento, ma alcuni studenti non raggiungono una adeguata autonomia. La scuola adotta criteri comuni per la valutazione del comportamento, ma non utilizza strumenti per valutare il raggiungimento delle competenze chiave e di cittadinanza degli studenti.	3 - Con qualche criticità
	4 -
Il livello delle competenze chiave e di cittadinanza raggiunto dagli studenti è buono; le competenze sociali e civiche sono adeguatamente sviluppate (collaborazione tra pari, responsabilità e rispetto delle regole). La maggior parte degli studenti raggiunge una adeguata autonomia nell'organizzazione dello studio e nell'autoregolazione dell'apprendimento. Non sono presenti concentrazioni anomale di comportamenti problematici in specifiche sezioni, plessi, indirizzi di scuola. La scuola adotta criteri comuni per la valutazione del comportamento e utilizza almeno uno strumento per valutare il raggiungimento delle competenze chiave e di cittadinanza degli studenti.	 5 - Positiva
	6 -

<p>Il livello delle competenze chiave e di cittadinanza raggiunto dagli studenti e' elevato; in tutte le classi le competenze sociali e civiche sono adeguatamente sviluppate (collaborazione tra pari, responsabilita' e rispetto delle regole) e in alcune classi raggiungono un livello ottimale. La maggior parte degli studenti raggiunge una adeguata autonomia nell'organizzazione dello studio e nell'autoregolazione dell'apprendimento e una parte di essi raggiunge livelli eccellenti. Non sono presenti concentrazioni anomale di comportamenti problematici in specifiche sezioni, plessi, indirizzi di scuola. La scuola adotta criteri comuni per la valutazione del comportamento e utilizza piu' strumenti per valutare il raggiungimento delle competenze chiave e di cittadinanza degli studenti.</p>		7 - Eccellente
---	--	----------------

**Motivazione del giudizio assegnato**

Le classi presentano differenze di livelli, qualche corso risente di cambiamento docenti e di non adeguata intesa all'interno dei consigli. La scuola adotta criteri comuni per la valutazione del comportamento e utilizza almeno uno strumento per valutare il raggiungimento delle competenze chiave e di cittadinanza degli studenti.

## **2.4 Risultati a distanza**

## 2.4.c Successo negli studi secondari di II grado

### 2.4.c.2 Corrispondenza tra consiglio orientativo e scelta effettuata

2.4.c.2 Corrispondenza tra consiglio orientativo e scelta effettuata					
	Consigli Corrispondenti		Consigli non Corrispondenti		TOTALE
	N°	%	N°	%	
PAMM120001	109	63,4	63	36,6	172
PALERMO	7.139	73,1	2.622	26,9	9.761
SICILIA	28.567	72,3	10.929	27,7	39.496
ITALIA	318.941	70,9	131.166	29,1	450.107

**2.4.c.3 Promossi al I anno che hanno seguito il consiglio orientativo**

<b>2.4.c.3 Promossi al I anno che hanno seguito il consiglio orientativo</b>				
	Promossi che hanno seguito il Consiglio Orientativo		Promossi che non hanno seguito il Consiglio Orientativo	
	N°	%	N°	%
PAMM120001	96	92,3	48	76,2
- Benchmark*				
PALERMO	5.866	87,9	1.813	75,9
SICILIA	24.338	90,2	8.008	80,2
ITALIA	276.676	90,9	93.486	76,9

## 2.4.d Inserimenti nel mondo del lavoro

### 2.4.d.1 Numero inserimenti nel mondo del lavoro

Dati comunicazioni Obbligatorie al III Trimestre 2014, rilevate a partire dal 1° agosto dell'anno di diploma.


Si considerano anche rapporti lavorativi di un giorno. Una stessa persona può aver avuto più contratti successivi nel tempo.

## Sezione di valutazione

Domande Guida
Per la scuola primaria - Quali sono gli esiti degli studenti usciti dalla scuola primaria al termine del primo anno di scuola secondaria di I grado? [Nel caso in cui la grande maggioranza degli studenti della primaria si iscriva nella secondaria del medesimo Istituto Comprensivo si può utilizzare l'indicatore 2.1.a sugli Esiti degli scrutini]
Per la scuola secondaria di I grado - Quali sono i risultati dei propri studenti nel percorso scolastico successivo? In che misura il consiglio orientativo è seguito? In che misura il consiglio orientativo è efficace?
Per la scuola secondaria di II grado - Qual è la riuscita dei propri studenti nei successivi percorsi di studio? Quanti studenti iscritti all'università non hanno conseguito crediti? Coloro che hanno conseguito crediti universitari ne hanno conseguiti in misura adeguata (tenendo conto che andrebbero conseguiti in media 60 crediti per ciascun anno di corso)?
Per la scuola secondaria di II grado - Qual è la riuscita dei propri studenti nel mondo del lavoro? (La scuola potrebbe considerare, se in possesso dei relativi dati, la quota di ex studenti occupati dopo 3 o 5 anni dal diploma, la coerenza tra il titolo di studio conseguito e il settore lavorativo, o ancora esaminare quanti studenti hanno trovato un impiego nella regione di appartenenza e quanti al di fuori di essa).

Punti di Forza (Digitare al max 1500 caratteri)	Punti di Debolezza (Digitare al max 1500 caratteri)
I dati evidenziano un livellamento con quelli nazionali. Il consiglio orientativo è seguito nelle fasce alte, alcuni casi seguono consigli diversi, che non sempre sono adeguati alle effettive capacità e competenze degli alunni. La scuola attua incontri di orientamento scolastico e professionale.	La continuità con le scuole di II grado non è presente, né esistono raccordi tra le scuole in linea verticale.

Rubrica di Valutazione	
Criterio di qualità: La scuola favorisce il successo degli studenti nei successivi percorsi di studio e di lavoro.	Situazione della scuola
Per le scuole del I ciclo - La scuola non monitora i risultati a distanza degli studenti oppure i risultati degli studenti nel successivo percorso di studio non sono soddisfacenti: una quota consistente di studenti o specifiche tipologie di studenti incontra difficoltà di apprendimento (non sono ammessi alla classe successiva, hanno debiti formativi o cambiano l'indirizzo di studio) e/o abbandona gli studi nel percorso successivo. Per le scuole del II ciclo - La scuola non monitora i risultati degli studenti nei successivi percorsi di studio e di avviamento al mondo del lavoro (stage, formazione non universitaria, ecc.) e il loro inserimento nel mercato del lavoro. Il numero di immatricolati all'università è inferiore a quello medio provinciale e regionale. I risultati raggiunti dagli studenti immatricolati all'università sono molto bassi (la mediana dei crediti conseguiti all'università dai diplomati dopo 1 e 2 anni è inferiore a 20 su 60).	1 - Molto critica
	2 -

<p>Per le scuole del I ciclo - I risultati degli studenti nel successivo percorso di studio sono sufficienti: diversi studenti incontrano difficoltà di apprendimento (non sono ammessi alla classe successiva, hanno debiti formativi o cambiano l'indirizzo di studio) e/o abbandonano gli studi nel percorso successivo. Per le scuole del II ciclo - La scuola non raccoglie in modo sistematico informazioni sui risultati degli studenti nei successivi percorsi di studio e di avviamento al mondo del lavoro (stage, formazione non universitaria, ecc.) e il loro inserimento nel mercato del lavoro. Il numero di immatricolati all'università è nella media o di poco inferiore alla media provinciale e regionale. I risultati raggiunti dagli studenti immatricolati all'università sono mediocri (la mediana dei crediti conseguiti dai diplomati dopo 1 e 2 anni di università è compresa tra 20 e 30 su 60).</p>		3 - Con qualche criticità
		4 -
<p>Per le scuole del I ciclo - I risultati degli studenti nel successivo percorso di studio sono buoni: pochi studenti incontrano difficoltà di apprendimento (non sono ammessi alla classe successiva, hanno debiti formativi o cambiano l'indirizzo di studio) e il numero di abbandoni nel percorso di studi successivo è molto contenuto. Per le scuole del II ciclo - La scuola monitora in maniera sistematica i risultati degli studenti nei successivi percorsi di studio e di avviamento al mondo del lavoro (stage, formazione non universitaria, ecc.) e il loro inserimento nel mercato del lavoro. Il numero di immatricolati all'università è superiore alla media provinciale e regionale. I risultati raggiunti dagli studenti immatricolati all'università sono buoni (la mediana dei crediti conseguiti dai diplomati dopo 1 e 2 di università anni è almeno 30 su 60).</p>		5 - Positiva
		6 -
<p>Per le scuole del I ciclo - I risultati degli studenti nel percorso successivo di studio sono molto positivi: in rari casi gli studenti incontrano difficoltà di apprendimento (non sono ammessi alla classe successiva, hanno debiti formativi o cambiano l'indirizzo di studio) e non ci sono episodi di abbandono degli studi nel percorso successivo. Per le scuole del II ciclo - La scuola monitora in maniera sistematica i risultati degli studenti nei successivi percorsi di studio e di avviamento al mondo del lavoro (stage, formazione non universitaria, ecc.) e il loro inserimento nel mercato del lavoro. Il numero di immatricolati all'università è superiore alla media provinciale e regionale. I risultati raggiunti dagli studenti immatricolati all'università sono molto positivi (la mediana dei crediti conseguiti dai diplomati dopo 1 e 2 anni di università è superiore a 40 su 60).</p>		7 - Eccellente

#### Motivazione del giudizio assegnato

I risultati degli studenti nel successivo percorso di studio sono buoni: pochi studenti incontrano difficoltà di apprendimento (non sono ammessi alla classe successiva, hanno debiti formativi o cambiano l'indirizzo di studio) e il numero di abbandoni nel percorso di studi successivo è molto contenuto, limitato a casi che già erano problematici in uscita.

## 3A Processi - Pratiche educative e didattiche

### 3A.1 Curricolo, progettazione e valutazione

#### Subarea: Curricolo e offerta formativa

#### 3.1.a Curricolo

##### 3.1.a.1 Presenza degli aspetti relativi all'elaborazione del curricolo-SECONDARIA

Presenza degli aspetti relativi all'elaborazione del curricolo-SECONDARIA				
		Riferimento Provinciale %	Riferimento Regionale %	Riferimento Nazionale %
Validi	Basso grado di presenza	5,2	7	11,7
	Medio - basso grado di presenza	1,7	4,8	5,6
	Medio - alto grado di presenza	18,3	17,9	27,2
	Alto grado di presenza	74,8	70,2	55,5
Situazione della scuola: PAMM120001	Alto grado di presenza			



## 3.1.a.2 Aspetti del curriculum presenti-SECONDARIA

Istituto:PAMM120001 - Aspetti del curriculum presenti-SECONDARIA				
opzione	Situazione della scuola: PAMM120001	Riferimento Provinciale (% scuole in cui sono presenti gli aspetti seguenti)	Riferimento Regionale (% scuole in cui sono presenti gli aspetti seguenti)	Riferimento Nazionale (% scuole in cui sono presenti gli aspetti seguenti)
Curricolo di scuola per italiano	Si	93,9	92,4	87
Curricolo di scuola per matematica	Si	93,9	91,5	86,7
Curricolo di scuola per la lingua inglese	Si	92,2	88,3	83,6
Curricolo di scuola per scienze	Si	90,4	86,9	81,7
Curricolo di scuola per altre discipline	Si	85,2	84,3	79,6
Curricolo per lo sviluppo delle competenze trasversali	Si	80	77,9	58,4
Profilo delle competenze da possedere in uscita dalla scuola	Si	95,7	92,4	86,2
Quota del monte ore annuale per la realizzazione di discipline e attività autonomamente scelte dalla scuola	No	19,1	24,5	28,3
Altro	No	13	10,7	11,9

## Domande Guida

A partire dai documenti ministeriali di riferimento, in che modo il curriculum di istituto risponde ai bisogni formativi degli studenti e alle attese educative e formative del contesto locale?

La scuola ha individuato quali traguardi di competenza gli studenti nei diversi anni dovrebbero acquisire? Vengono individuate anche le competenze trasversali (es. educazione alla cittadinanza, competenze sociali e civiche)?

Gli insegnanti utilizzano il curriculum definito dalla scuola come strumento di lavoro per la loro attività?

Le attività di ampliamento dell'offerta formativa sono progettate in raccordo con il curriculum di istituto?

Vengono individuati in modo chiaro gli obiettivi e le abilità/competenze da raggiungere attraverso i progetti di ampliamento dell'offerta formativa?

## Punti di Forza (Digitare al max 1500 caratteri)

La scuola pratica una forma di progettazione tesa ad elaborare una strategia per affrontare le esigenze rilevate e rispondere attraverso adeguate iniziative ai bisogni formativi e alle connesse istanze sociali attraverso:  
Insegnamenti curricolari e attività laboratoriali  
Progetti comuni a tutto l'Istituto e in rete con altre istituzioni scolastiche e/o con Associazioni ambientaliste e Istituzioni operanti a tutela del territorio.  
Per l'organizzazione di un curriculum integrato che favorisca l'unitarietà dell'insegnamento in orizzontale e la continuità in verticale tra i diversi ordini di scuola, la scuola mira allo sviluppo delle otto competenze chiave secondo le Raccomandazioni del Parlamento europeo.  
Tutte le attività educative progettate mirano allo sviluppo delle capacità, conoscenze e competenze che consentano agli alunni le prestazioni esplicitate nei "Profili formativi in uscita". Tali profili costituiscono i riferimenti di valutazione per l'Istituto.

## Punti di Debolezza (Digitare al max 1500 caratteri)

Difficoltà nell'individuare momenti di raccordo- confronto per l'analisi delle scelte adottate e la revisione della progettazione unitaria.

## Subarea: Progettazione didattica

### 3.1.c Progettazione didattica

#### 3.1.c.1 Presenza degli aspetti relativi alla progettazione didattica -SECONDARIA

Presenza degli aspetti relativi alla progettazione didattica -SECONDARIA				
		Riferimento Provinciale %	Riferimento Regionale %	Riferimento Nazionale %
Validi	Basso grado di presenza	2,6	4,4	6,8
	Medio - basso grado di presenza	20	19,1	21
	Medio - alto grado di presenza	33	33,2	34,9
	Alto grado di presenza	44,3	43,3	37,4
Situazione della scuola: PAMM120001		Medio-alto grado di presenza		

## 3.1.c.2 Aspetti del curricolo sulla progettazione didattica presenti-SECONDARIA

Istituto:PAMM120001 - Aspetti del curricolo sulla progettazione didattica presenti-SECONDARIA				
opzione	Situazione della scuola: PAMM120001	Riferimento Provinciale (% scuole in cui sono presenti gli aspetti seguenti)	Riferimento Regionale (% scuole in cui sono presenti gli aspetti seguenti)	Riferimento Nazionale (% scuole in cui sono presenti gli aspetti seguenti)
Utilizzo di modelli comuni a tutta la scuola per la progettazione didattica	Si	87	82,7	80,2
Progettazione di itinerari comuni per specifici gruppi di studenti	Si	74,8	71,2	73,5
Programmazione per classi parallele	No	66,1	69,8	60,6
Programmazione per dipartimenti disciplinari o per ambiti disciplinari	Si	89,6	87,1	81,4
Programmazione in continuita' verticale	No	48,7	59,2	57,9
Definizione di criteri di valutazione comuni per le diverse discipline	Si	92,2	90,9	86
Progettazione di moduli o unita' didattiche per il recupero delle competenze	Si	66,1	65,8	63,4
Progettazione di moduli o unita' didattiche per il potenziamento delle competenze	Si	55,7	55,9	53
Altro	No	14,8	9,3	8,8

## Domande Guida

Nella scuola vi sono strutture di riferimento (es. dipartimenti) per la progettazione didattica?

I docenti effettuano una programmazione periodica comune per ambiti disciplinari e/o classi parallele? Per quali discipline? Per quali ordini/indirizzi di scuola?

In che modo avviene l'analisi delle scelte adottate e la revisione della progettazione?

Punti di Forza (Digitare al max 1500 caratteri)	Punti di Debolezza (Digitare al max 1500 caratteri)
Ogni docente individualmente o nei dipartimenti disciplinari, in riferimento al proprio ambito di intervento e alle proprie discipline, puntualizza: Obiettivi Attività/interventi congruenti da realizzare, Mezzi, strumenti e tecniche da utilizzare, Prestazioni attese. In seguito ogni gruppo di insegnamento/consiglio di classe collegialmente elabora quindi la programmazione unitaria di classe calibrata all'analisi della situazione di partenza, raccogliendo in un unico documento le indicazioni di ciascun docente.	Difficoltà nell'individuare momenti di raccordo- confronto per l'analisi delle scelte adottate e la revisione della progettazione unitaria.

## Subarea: Valutazione degli studenti

## 3.1.d Presenza di prove strutturate per classi parallele

## 3.1.d.1 Prove strutturate in entrata-SECONDARIA

Prove strutturate in entrata-SECONDARIA				
		Riferimento Provinciale %	Riferimento Regionale %	Riferimento Nazionale %
Validi	Nessuna prova	17,4	18,9	16,8
	Prove svolte in 1 o 2 discipline	18,3	12,7	15,7
	Prove svolte in 3 o più discipline	64,3	68,4	67,4
Situazione della scuola: PAMM120001	Prove svolte in 3 o più discipline			



## 3.1.d.2 Prove strutturate intermedie-SECONDARIA

Prove strutturate intermedie-SECONDARIA				
		Riferimento Provinciale %	Riferimento Regionale %	Riferimento Nazionale %
Validi	Nessuna prova	66,1	61,8	62
	Prove svolte in 1 o 2 discipline	9,6	8,5	10,4
	Prove svolte in 3 o più discipline	24,3	29,8	27,6
Situazione della scuola: PAMM120001	Prove svolte in 3 o più discipline			


## 3.1.d.3 Prove strutturate finali-SECONDARIA

Prove strutturate finali-SECONDARIA				
		Riferimento Provinciale %	Riferimento Regionale %	Riferimento Nazionale %
Validi	Nessuna prova	55,7	54,7	52,2
	Prove svolte in 1 o 2 discipline	12,2	10,3	10,6
	Prove svolte in 3 o più discipline	32,2	35	37,2
Situazione della scuola: PAMM120001		Prove svolte in 3 o più discipline		

Domande Guida
Quali aspetti del curriculum sono valutati?
Gli insegnanti utilizzano criteri comuni di valutazione per i diversi ambiti/discipline? In quali discipline, indirizzi o ordini di scuola e' piu' frequente l'uso di criteri comuni di valutazione e in quali invece vengono meno utilizzati?
La scuola utilizza prove strutturate per classi parallele costruite dagli insegnanti? Per quali discipline? Per quali classi? Sono adottati criteri comuni per la correzione delle prove?
Nella scuola vengono utilizzati strumenti quali prove di valutazione autentiche o rubriche di valutazione? Quanto e' diffuso il loro utilizzo?
La scuola progetta e realizza interventi didattici specifici a seguito della valutazione degli studenti?

Punti di Forza (Digitare al max 1500 caratteri)	Punti di Debolezza (Digitare al max 1500 caratteri)
La scuola ha una visione sistemica della valutazione e progetta strumenti di osservazione/rilevazione delle prestazioni attese in base a criteri concordati e riportati in griglie di valutazione comuni a tutto l'Istituto.	La scuola elabora criteri di valutazione condivisi, ma non utilizza prove strutturate di verifica comuni. Andrebbero incrementati i momenti collegiali di incontro-confronto per l'analisi dei risultati della valutazione.

**Rubrica di valutazione e Motivazione del giudizio assegnato**

Rubrica di Valutazione	
Criterio di qualità: La scuola propone un curriculum aderente alle esigenze del contesto, progetta attività didattiche coerenti con il curriculum, valuta gli studenti utilizzando criteri e strumenti condivisi.	Situazione della scuola
La scuola non ha elaborato un proprio curriculum, oppure si è limitata a riportare nel POF i criteri presenti nei documenti ministeriali di riferimento senza rielaborarli. Non sono stati definiti profili di competenze che gli studenti dovrebbero acquisire nelle varie discipline. Le attività di ampliamento dell'offerta formativa non sono presenti, oppure sono presenti ma non sono coerenti con il progetto formativo di scuola e gli obiettivi e le abilità/competenze da raggiungere non sono definiti in modo chiaro. Non sono definiti obiettivi di apprendimento comuni per classi parallele o per ambiti disciplinari. Non sono utilizzati criteri di valutazione e strumenti di valutazione comuni, oppure i criteri di valutazione e gli strumenti di valutazione comuni sono utilizzati solo da pochi insegnanti o per poche discipline.	1 - Molto critica
	2 -
La scuola ha definito alcuni aspetti del proprio curriculum, rimandando per gli altri aspetti a quanto previsto nei documenti ministeriali di riferimento. La definizione dei profili di competenza per le varie discipline e anni di corso è da sviluppare in modo più approfondito. Le attività di ampliamento dell'offerta formativa sono per lo più coerenti con il progetto formativo di scuola. La definizione degli obiettivi e delle abilità/competenze da raggiungere deve essere migliorata. Ci sono referenti per la progettazione didattica e/o la valutazione degli studenti e dipartimenti disciplinari, anche se il personale interno è coinvolto in misura limitata. La progettazione didattica periodica viene condivisa da un numero limitato di docenti. I docenti fanno riferimento a criteri di valutazione comuni definiti a livello di scuola, anche se solo in alcuni casi utilizzano prove standardizzate comuni per la valutazione. La progettazione di interventi specifici a seguito della valutazione degli studenti non viene effettuata in maniera sistematica.	3 - Con qualche criticità
	4 -
La scuola ha elaborato un proprio curriculum a partire dai documenti ministeriali di riferimento. Sono stati definiti i profili di competenze per le varie discipline e anni di corso. Le attività di ampliamento dell'offerta formativa sono inserite nel progetto educativo di scuola. Gli obiettivi e le abilità/competenze da raggiungere con queste attività sono definiti in modo chiaro. Nella scuola sono presenti referenti e/o gruppi di lavoro sulla progettazione didattica e/o la valutazione degli studenti e dipartimenti disciplinari cui partecipa un buon numero di insegnanti. La progettazione didattica periodica viene effettuata in modo condiviso per ambiti disciplinari e coinvolge un buon numero di docenti di varie discipline e di più indirizzi e ordini di scuola. La scuola utilizza forme di certificazione delle competenze. I docenti utilizzano regolarmente alcuni strumenti comuni per la valutazione e hanno momenti di incontro per condividere i risultati della valutazione. La progettazione di interventi specifici a seguito della valutazione degli studenti è una pratica frequente ma andrebbe migliorata.	 5 - Positiva
	6 -

<p>La scuola ha elaborato un proprio curriculum a partire dai documenti ministeriali di riferimento, declinando le competenze disciplinari e trasversali per i diversi anni di corso, che gli insegnanti utilizzano come strumento di lavoro per la programmazione delle attività didattiche. Il curriculum si sviluppa a partire dalle caratteristiche del contesto e dei bisogni formativi della specifica utenza. Le attività di ampliamento dell'offerta formativa sono bene integrate nel progetto educativo di istituto. Tutte le attività presentano una definizione molto chiara degli obiettivi e delle abilità/competenze da raggiungere. Nella scuola sono presenti referenti e/o gruppi di lavoro sulla progettazione didattica e/o la valutazione degli studenti e dipartimenti disciplinari; i docenti sono coinvolti in maniera diffusa. Gli insegnanti condividono obiettivi di apprendimento specifici ed effettuano sistematicamente una progettazione didattica condivisa. La scuola utilizza forme di certificazione delle competenze. I docenti utilizzano criteri di valutazione comuni e usano strumenti diversificati per la valutazione degli studenti (prove strutturate, rubriche di valutazione, ecc.). L'utilizzo di prove strutturate comuni è sistematico e riguarda la maggior parte degli ambiti disciplinari e tutti gli indirizzi/ordini di scuola. I docenti regolarmente si incontrano per riflettere sui risultati degli studenti. C'è una forte relazione tra le attività di programmazione e quelle di valutazione degli studenti. I risultati della valutazione degli studenti sono usati in modo sistematico per ri-orientare la programmazione e progettare interventi didattici mirati.</p>	7 - Eccellente
---	----------------

#### Motivazione del giudizio assegnato

La scuola ha elaborato un proprio curriculum a partire dai documenti ministeriali di riferimento. Sono stati definiti i profili di competenze in uscita, elaborati per ciascun ordine di scuola, con le prestazioni classificate secondo due livelli (eccellenza e accettabilità), che costituiscono i riferimenti di valutazione per l' Istituto.

Le attività di ampliamento dell'offerta formativa sono inserite nel progetto educativo di scuola. Gli obiettivi e le abilità/competenze da raggiungere con queste attività sono definiti in modo chiaro. Nella scuola sono presenti referenti e/o gruppi di lavoro sulla progettazione didattica e/o la valutazione degli studenti e dipartimenti disciplinari cui partecipa un buon numero di insegnanti.

La scuola utilizza forme di certificazione delle competenze. I docenti utilizzano regolarmente criteri condivisi per la valutazione ma andrebbe migliorato l'uso di prove standardizzate comuni e andrebbero incrementati i momenti collegiali di incontro-confronto per l'analisi dei risultati della valutazione. La progettazione di interventi specifici a seguito della valutazione degli studenti è una pratica frequente ma andrebbe migliorata.



## 3A.2 Ambiente di apprendimento

### Subarea: Dimensione organizzativa

#### 3.2.a Durata delle lezioni

##### 3.2.a.1 Modalita' orarie adottate per la durata delle lezioni-SECONDARIA

Modalita' orarie adottate per la durata delle lezioni-SECONDARIA				
		Riferimento Provinciale %	Riferimento Regionale %	Riferimento Nazionale %
Validi	Orario standard	95,7	92,2	74,6
	Orario ridotto	1,7	3	10,2
	Orario flessibile	2,6	4,8	15,1
Situazione della scuola: PAMM120001		Orario standard		

## 3.2.b Organizzazione oraria

### 3.2.b.1 Modalita' orarie per l'ampliamento dell'offerta formativa-SECONDARIA

Istituto:PAMM120001 - Modalita' orarie per l'ampliamento dell'offerta formativa-SECONDARIA				
opzione	Situazione della scuola: PAMM120001	Riferimento Provinciale (% di scuole che hanno indicato la modalità)	Riferimento Regionale (% di scuole che hanno indicato la modalità)	Riferimento Nazionale (% di scuole che hanno indicato la modalità)
In orario extra-curricolare	Si	83,5	83,9	82,8
In orario curricolare, nelle ore di lezione	No	54,8	40,0	52,4
In orario curricolare, facendo ore non di 60 min.	No	2,6	1,6	4,2
In orario curricolare, utilizzando il 20% del curricolo di scuola	No	7,0	8,9	12,1
Sono attivita' non previste per questo a.s.	No	7,0	7,6	5,6

## 3.2.b.2 Modalita' orarie per interventi di recupero, consolidamento, potenziamento-SECONDARIA

Istituto:PAMM120001 - Modalita' orarie per interventi di recupero, consolidamento, potenziamento-SECONDARIA				
opzione	Situazione della scuola: PAMM120001	Riferimento Provinciale (% di scuole che hanno indicato la modalita')	Riferimento Regionale (% di scuole che hanno indicato la modalita')	Riferimento Nazionale (% di scuole che hanno indicato la modalita')
In orario extra-curricolare	Si	66,1	70,8	71,1
In orario curricolare, nelle ore di lezione	Si	91,3	80,3	84,4
In orario curricolare, facendo ore non di 60 min.	No	4,3	2,2	6,2
In orario curricolare, utilizzando il 20% del curricolo di scuola	No	4,3	7	9,3
Sono attivita' non previste per questo a.s.	No	0	0,4	0,6

Domande Guida
In che modo la scuola cura gli spazi laboratoriali (individuazione di figure di coordinamento, aggiornamento dei materiali, ecc.)? Gli studenti hanno pari opportunita' di fruire degli spazi laboratoriali (ci sono sedi, indirizzi o sezioni che vi accedono in misura minore)?
In che modo la scuola cura la presenza di supporti didattici nelle classi (biblioteca di classe, computer, materiali per le attivita' scientifiche, materiali per le attivita' espressive, ecc.)?
In che modo la scuola cura la gestione del tempo come risorsa per l'apprendimento? L'articolazione dell'orario scolastico e' adeguata alle esigenze di apprendimento degli studenti? La durata delle lezioni risponde alle esigenze di apprendimento degli studenti?

Punti di Forza (Digitare al max 1500 caratteri)	Punti di Debolezza (Digitare al max 1500 caratteri)
Tutte le aule sono dotate di LIM e attrezzature elettroniche e sono presenti laboratorio informatico,, scientifico , artistico. La scuola cura gli spazi laboratoriali attraverso la nomina di responsabili e figure di coordinamento. Il tempo prolungato rappresenta una risorsa efficace per le esigenze di apprendimento degli studenti e per l'arricchimento dell'offerta formativa.	Con gli orari talvolta risulta problematico il turn-over dei ragazzi e di tutte le classi. I collegamenti alla rete internet non risultano sempre adeguati. Non tutti i docenti sono disposti ai cambiamenti. Organizzazione e aggiornamento della biblioteca non ottimali. Mancanza di laboratorio musicale

## Subarea: Dimensione metodologica

Domande Guida
La scuola promuove l'utilizzo di modalita' didattiche innovative?
La scuola promuove la collaborazione tra docenti per la realizzazione di modalita' didattiche innovative?

Punti di Forza (Digitare al max 1500 caratteri)	Punti di Debolezza (Digitare al max 1500 caratteri)
La scuola favorisce pratiche didattiche innovative tramite la sensibilizzazione alla formazione.	Non tutti i docenti sono disponibili, poco aperti alle innovazioni e alle nuove esigenze didattiche

## Subarea: Dimensione relazionale

### 3.2.d Episodi problematici

#### 3.2.d.1 Azioni per contrastare episodi problematici-SECONDARIA - Atti Di Vandalismo

Istituto:PAMM120001 % - Azioni per contrastare episodi problematici-SECONDARIA - Atti Di Vandalismo				
opzione	Situazione della scuola: PAMM120001 %	Riferimento Provinciale %	Riferimento Regionale %	Riferimento Nazionale %
Nessun episodio	100	-	-	-
Nessun provvedimento	n.d.	-	-	-
Azioni interlocutorie	n.d.	47,8	47,6	45,4
Azioni costruttive	n.d.	32,8	35,7	36,2
Azioni sanzionatorie	n.d.	40,1	40,1	38,2

#### 3.2.d.1 Azioni per contrastare episodi problematici-SECONDARIA - Furti

Istituto:PAMM120001 % - Azioni per contrastare episodi problematici-SECONDARIA - Furti				
opzione	Situazione della scuola: PAMM120001 %	Riferimento Provinciale %	Riferimento Regionale %	Riferimento Nazionale %
Nessun episodio	100	-	-	-
Nessun provvedimento	n.d.	-	-	-
Azioni interlocutorie	n.d.	60	54,5	51,8
Azioni costruttive	n.d.	54,5	48,5	44
Azioni sanzionatorie	n.d.	39	43,6	36,5

#### 3.2.d.1 Azioni per contrastare episodi problematici-SECONDARIA - Comportamenti Violenti

Istituto:PAMM120001 % - Azioni per contrastare episodi problematici-SECONDARIA - Comportamenti Violenti				
opzione	Situazione della scuola: PAMM120001 %	Riferimento Provinciale %	Riferimento Regionale %	Riferimento Nazionale %
Nessun episodio	100	-	-	-
Nessun provvedimento	n.d.	-	-	-
Azioni interlocutorie	n.d.	40,6	42,1	41,9
Azioni costruttive	n.d.	31,5	29,2	30,5
Azioni sanzionatorie	n.d.	30,7	32,6	31,7

#### 3.2.d.1 Azioni per contrastare episodi problematici-SECONDARIA - Altre Attivita' Non Consentite

Istituto:PAMM120001 % - Azioni per contrastare episodi problematici-SECONDARIA - Altre Attivita' Non Consentite				
opzione	Situazione della scuola: PAMM120001 %	Riferimento Provinciale %	Riferimento Regionale %	Riferimento Nazionale %
Nessun episodio	100	-	-	-
Nessun provvedimento	n.d.	-	-	-
Azioni interlocutorie	n.d.	49,1	49,7	48
Azioni costruttive	n.d.	30,6	29,9	30,1
Azioni sanzionatorie	n.d.	31,7	32,3	32,2

## 3.2.d.2 Studenti sospesi per anno di corso-SECONDARIA

Istituto:PAMM120001 % - Studenti sospesi per anno di corso-SECONDARIA				
opzione	Situazione della scuola: PAMM120001 %	Riferimento Provinciale %	Riferimento Regionale %	Riferimento Nazionale %
Percentuale di studenti sospesi - 1° anno	0,55	1,8	1,2	0,7
Percentuale di studenti sospesi - 2° anno	0,00	1,7	1,3	1
Percentuale di studenti sospesi - 3° anno	0,00	1,7	1,3	1

## Domande Guida

In che modo la scuola promuove la condivisione di regole di comportamento tra gli studenti?

In caso di comportamenti problematici da parte degli studenti quali azioni promuove la scuola? Queste azioni sono efficaci?

La scuola adotta strategie specifiche per la promozione delle competenze sociali (es. assegnazione di ruoli e responsabilità, attività di cura di spazi comuni, sviluppo del senso di legalità e di un'etica della responsabilità, collaborazione e lo spirito di gruppo, ecc.)? Queste attività coinvolgono gli studenti di tutte le sezioni, ordini di scuola, plessi o indirizzi di scuola?

Punti di Forza (Digitare al max 1500 caratteri)	Punti di Debolezza (Digitare al max 1500 caratteri)
La scuola promuove la condivisione di regole di comportamento tra gli studenti attraverso l'informazione puntuale e precisa del Regolamento d'Istituto e la stesura del Patto di Corresponsabilità, presentato e sottoscritto dai genitori degli alunni. Vengono condotte diverse attività volte alla promozione e sviluppo del senso di legalità	La scuola, pur facendo parte dell'Osservatorio contro la dispersione scolastica, è fornita di una figura professionale specializzata per la gestione di casi problematici, ma risulta insufficiente, considerato il numero di scuole e di allievi da seguire, attenzionare.

**Rubrica di valutazione e Motivazione del giudizio assegnato**

<b>Rubrica di Valutazione</b>	
<b>Criterio di qualità: La scuola offre un ambiente di apprendimento innovativo, curando gli aspetti organizzativi, metodologici e relazionali del lavoro d'aula.</b>	<b>Situazione della scuola</b>
L'organizzazione di spazi e tempi non risponde alle esigenze di apprendimento degli studenti. Gli spazi laboratoriali non ci sono o sono usati solo da una minoranza di studenti. La scuola non incentiva l'uso di modalita' didattiche innovative, oppure queste vengono adottate in un numero esiguo di classi. Le regole di comportamento non sono definite. I conflitti non sono gestiti o sono gestiti ricorrendo a modalita' non efficaci.	1 - Molto critica
	2 -
L'organizzazione di spazi e tempi risponde solo parzialmente alle esigenze di apprendimento degli studenti. Gli spazi laboratoriali sono usati, anche se in misura minore rispetto alle loro potenzialita'. La scuola incentiva l'utilizzo di modalita' didattiche innovative, anche se limitatamente ad alcuni aspetti o ad alcune discipline o anni di corso. Le regole di comportamento sono definite, ma sono condivise in modo disomogeneo nelle classi. I conflitti sono gestiti, anche se non sempre le modalita' adottate sono efficaci.	3 - Con qualche criticita'
	4 -
L'organizzazione di spazi e tempi risponde alle esigenze di apprendimento degli studenti. Gli spazi laboratoriali sono usati da un buon numero di classi. La scuola incentiva l'utilizzo di modalita' didattiche innovative. Gli studenti lavorano in gruppi, utilizzano le nuove tecnologie, realizzano ricerche o progetti. La scuola promuove le competenze trasversali attraverso la realizzazione di attivita' relazionali e sociali. Le regole di comportamento sono definite e condivise nelle classi. I conflitti con gli studenti sono gestiti in modo efficace.	5 - Positiva
	6 -
L'organizzazione di spazi e tempi risponde in modo ottimale alle esigenze di apprendimento degli studenti. Gli spazi laboratoriali sono usati con frequenza elevata in tutte le classi. La scuola promuove l'utilizzo di modalita' didattiche innovative. Gli studenti lavorano in gruppi, utilizzano le nuove tecnologie, realizzano ricerche o progetti come attivita' ordinarie in classe. La scuola promuove le competenze trasversali attraverso la realizzazione di attivita' relazionali e sociali che vedono la partecipazione attiva degli studenti. Le regole di comportamento sono definite e condivise in tutte le classi. I conflitti con gli studenti sono gestiti in modo efficace, ricorrendo anche a modalita' che coinvolgono gli studenti nell'assunzione di responsabilita'.	7 - Eccellente

**Motivazione del giudizio assegnato**

L'organizzazione di spazi e tempi risponde solo parzialmente alle esigenze di apprendimento degli studenti. Gli spazi laboratoriali sono usati, anche se in misura minore. La scuola incentiva l'utilizzo di modalita' didattiche innovative, anche se limitatamente ad alcuni aspetti o ad alcune discipline o anni di corso. Le regole di comportamento sono definite, ma sono condivise in modo disomogeneo nelle classi. I conflitti sono gestiti, anche se non sempre le modalita' adottate sono efficaci.

### 3A.3 Inclusione e differenziazione

#### Subarea: Inclusione

##### 3.3.a Attivita' di inclusione

###### 3.3.a.1 Azioni attuate per l'inclusione

		Azioni attuate per l'inclusione		
		Riferimento Provinciale (% scuole in cui sono presenti gli aspetti seguenti)	Riferimento Regionale (% scuole in cui sono presenti gli aspetti seguenti)	Riferimento Nazionale (% scuole in cui sono presenti gli aspetti seguenti)
Validi	Nessuna o una azione fra quelle indicate	17	20,8	13,5
	Due o tre azioni fra quelle indicate	64,7	66	61,2
	Quattro o cinque azioni fra quelle indicate	18,3	13,2	25,3
Situazione della scuola: PAMM120001		Quattro o cinque azioni fra quelle indicate		

Domande Guida
La scuola realizza attivita' per favorire l'inclusione degli studenti con disabilita' nel gruppo dei pari? Queste attivita' riescono a favorire l'inclusione degli studenti con disabilita'?
Gli insegnanti curricolari e di sostegno utilizzano metodologie che favoriscono una didattica inclusiva? Questi interventi sono efficaci? Alla formulazione dei Piani Educativi Individualizzati partecipano anche gli insegnanti curricolari? Il raggiungimento degli obiettivi definiti nei Piani Educativi Individualizzati viene monitorato con regolarita'?
In che modo la scuola si prende cura degli altri studenti con bisogni educativi speciali? I Piani Didattici Personalizzati sono aggiornati con regolarita'?
La scuola realizza attivita' di accoglienza per gli studenti stranieri da poco in Italia? Questi interventi riescono a favorire l'inclusione degli studenti stranieri?
La scuola realizza percorsi di lingua italiana per gli studenti stranieri da poco in Italia? Questi interventi riescono a favorire il successo scolastico degli studenti stranieri?
La scuola realizza attivita' su temi interculturali e/o sulla valorizzazione delle diversita'? Qual e' la ricaduta di questi interventi sulla qualita' dei rapporti tra gli studenti?

Punti di Forza (Digitare al max 1500 caratteri)	Punti di Debolezza (Digitare al max 1500 caratteri)
La scuola è stata da sempre sensibile e attenta verso gli alunni con disabilità e BES, infatti nel tempo ha organizzato corsi specifici di formazione che hanno fatto registrare una numerosa partecipazione di docenti anche di altre scuole del territorio. I docenti utilizzano metodologie che favoriscono la didattica inclusiva (metodo analogico, didattica multisensoriale, utilizzo delle lim, apprendimento cooperativo e tra pari) raggiungendo risultati efficaci. La scuola coinvolge le varie agenzie presenti nel territorio atte a favorire i processi di inclusione.	Pur coinvolgendo le diverse agenzie presenti nel territorio, spesso i ritardi burocratici e la mancanza di figure specialistiche in organici già carenti (ASP) si ripercuotono negativamente sui percorsi programmati.

#### Subarea: Recupero e potenziamento

## 3.3.b.2 Progettazione di moduli per il recupero delle competenze-SECONDARIA

Istituto:PAMM120001 - Progettazione di moduli per il recupero delle competenze-SECONDARIA				
opzione	Situazione della scuola: PAMM120001	Riferimento Provinciale (% scuole in cui sono presenti gli aspetti seguenti)	Riferimento Regionale (% scuole in cui sono presenti gli aspetti seguenti)	Riferimento Nazionale (% scuole in cui sono presenti gli aspetti seguenti)
Gruppi di livello all'interno delle classi	Si	91,3	87,7	87,8
Gruppi di livello per classi aperte	No	20	21,9	28,2
Sportello per il recupero	No	10,4	9,3	13
Corsi di recupero pomeridiani	Si	44,3	54,5	60,5
Individuazione di docenti tutor	No	13,9	13,3	12,6
Giornate dedicate al recupero	No	28,7	32,4	24,8
Supporto pomeridiano per lo svolgimento dei compiti	Si	20	14,7	24,7
Altro	Si	20,9	18,7	20,6



### 3.3.c Attivita' di potenziamento


#### 3.3.c.1 Progettazione di moduli per il potenziamento delle competenze-SECONDARIA

Istituto:PAMM120001 - Progettazione di moduli per il potenziamento delle competenze-SECONDARIA				
opzione	Situazione della scuola: PAMM120001	Riferimento Provinciale (% scuole in cui sono presenti gli aspetti seguenti)	Riferimento Regionale (% scuole in cui sono presenti gli aspetti seguenti)	Riferimento Nazionale (% scuole in cui sono presenti gli aspetti seguenti)
Gruppi di livello all'interno delle classi	No	87,8	79,9	76
Gruppi di livello per classi aperte	No	17,4	19,5	22,8
Partecipazione a gare o competizioni interne alla scuola	Si	46,1	49,1	46,1
Partecipazione a gare o competizioni esterne alla scuola	Si	72,2	75,1	72,4
Giornate dedicate al recupero e al potenziamento	Si	29,6	29	24,4
Partecipazione a corsi o progetti in orario curricolare	Si	71,3	61,4	61,8
Partecipazione a corsi o progetti in orario extra- curricolare	Si	76,5	79,1	73,9
Altro	No	6,1	6,4	6,6

Domande Guida
Quali gruppi di studenti presentano maggiori difficoltà' di apprendimento?
Quali interventi sono realizzati per rispondere alle difficoltà' di apprendimento degli studenti?
Sono previste forme di monitoraggio e valutazione dei risultati raggiunti dagli studenti con maggiori difficoltà'?
Gli interventi che la scuola realizza per supportare gli studenti con maggiori difficoltà' sono efficaci?
In che modo la scuola favorisce il potenziamento degli studenti con particolari attitudini disciplinari?
Gli interventi di potenziamento realizzati sono efficaci?
Nel lavoro d'aula quali interventi individualizzati in funzione dei bisogni educativi degli studenti vengono utilizzati?
Quanto e' diffuso l'utilizzo di questi interventi nelle varie classi della scuola?

Punti di Forza (Digitare al max 1500 caratteri)	Punti di Debolezza (Digitare al max 1500 caratteri)
<p>La presenza di una Commissione Integrazione – Recupero – Dispersione scolastica che si occupa di elaborare e verificare la progettazione di iniziative mirate all'integrazione dei diversamente abili, alla scelta degli interventi compensativi/dispensativi per alunni con DSA, al recupero degli svantaggiati, alla prevenzione dei fenomeni di dispersione scolastica.</p> <p>La scuola favorisce l'inclusione, il recupero e il potenziamento attraverso attività teatrali, musicali artistico – espressive e sportive in tutti gli ordini di scuola.</p>	<p>Esiguo numero di incontri per monitorare la qualità degli interventi attivati nelle classi.</p> <p>Difficoltà nella strutturazione di interventi di recupero e potenziamento nelle classi a tempo normale.</p>

**Rubrica di valutazione e Motivazione del giudizio assegnato**

Rubrica di Valutazione	
Criterio di qualità: La scuola cura l'inclusione degli studenti con bisogni educativi speciali, valorizza le differenze culturali, adegua l'insegnamento ai bisogni formativi di ciascun allievo attraverso percorsi di recupero e potenziamento.	Situazione della scuola
Le attività realizzate dalla scuola sono insufficienti a garantire l'inclusione degli studenti che hanno specifici bisogni formativi. La scuola non dedica sufficiente attenzione ai temi interculturali. La differenziazione dei percorsi didattici in funzione dei bisogni educativi degli studenti è assente o insufficiente, oppure singoli insegnanti realizzano percorsi differenziati in poche classi, senza forme di coordinamento delle attività a livello di scuola.	1 - Molto critica
	2 -
Le attività realizzate dalla scuola per gli studenti che necessitano di inclusione sono sufficienti. La qualità degli interventi didattici per gli studenti che necessitano di inclusione è in generale accettabile, ma ci sono aspetti da migliorare. Gli obiettivi educativi per questi studenti sono scarsamente definiti e il loro raggiungimento non viene monitorato. La scuola dedica un'attenzione appena sufficiente ai temi interculturali. La differenziazione dei percorsi didattici in funzione dei bisogni educativi degli studenti è sufficientemente strutturata a livello di scuola, ma andrebbe migliorata. Gli obiettivi educativi sono poco specifici e non sono presenti forme di monitoraggio e valutazione per verificarne il raggiungimento. Gli interventi individualizzati nel lavoro d'aula sono poco diffusi a livello di scuola.	3 - Con qualche criticità
	4 - 
Le attività realizzate dalla scuola per gli studenti che necessitano di inclusione sono efficaci. In generale le attività didattiche sono di buona qualità, anche se ci sono aspetti che possono essere migliorati. Il raggiungimento degli obiettivi previsti per gli studenti che necessitano di inclusione sono costantemente monitorati. La scuola promuove il rispetto delle differenze e della diversità culturale. La differenziazione dei percorsi didattici in funzione dei bisogni educativi degli studenti è piuttosto strutturata a livello di scuola. Gli obiettivi educativi sono definiti e sono presenti modalità di verifica degli esiti, anche se non in tutti i casi. Gli interventi realizzati sono efficaci per un buon numero di studenti destinatari delle azioni di differenziazione. Gli interventi individualizzati nel lavoro d'aula sono piuttosto diffusi a livello di scuola.	5 - Positiva
	6 -
Nelle attività di inclusione sono attivamente coinvolti diversi soggetti (docenti curricolari, di sostegno, tutor, famiglie, enti locali, associazioni) compreso il gruppo dei pari. Le attività didattiche per gli studenti che necessitano di inclusione sono di buona qualità. Il raggiungimento degli obiettivi previsti per gli studenti che necessitano di inclusione sono costantemente monitorati e a seguito di ciò, se necessario, gli interventi vengono rimodulati. La scuola promuove efficacemente il rispetto delle diversità. La differenziazione dei percorsi didattici in funzione dei bisogni educativi degli studenti è ben strutturata a livello di scuola; le attività rivolte ai diversi gruppi di studenti raggiungono tutti i potenziali destinatari. Gli obiettivi educativi sono ben definiti e sono adottate modalità di verifica degli esiti. Gli interventi realizzati sono efficaci per la maggioranza degli studenti destinatari delle azioni di differenziazione. In tutta la scuola gli interventi individualizzati sono utilizzati in maniera sistematica nel lavoro d'aula.	7 - Eccellente

**Motivazione del giudizio assegnato**

Le attività realizzate dalla scuola per gli studenti che necessitano di inclusione sono sufficienti. La qualità degli interventi didattici per gli studenti che necessitano di inclusione è in generale accettabile, ma ci sono aspetti da migliorare. Gli obiettivi educativi per questi studenti sono sufficientemente definiti e il loro raggiungimento non sempre viene monitorato. La scuola dedica un'attenzione sufficiente ai temi interculturali. La differenziazione dei percorsi didattici in funzione dei bisogni educativi degli studenti è sufficientemente strutturata a livello di scuola, ma andrebbe migliorata. Gli obiettivi educativi sono poco specifici e non sono presenti forme di monitoraggio e valutazione per verificarne il raggiungimento. Gli interventi individualizzati nel lavoro d'aula sono adeguatamente praticati.

### 3A.4 Continuita' e orientamento

#### Subarea: Continuita'

##### 3.4.a Attivita' di continuita'

###### 3.4.a.1 Azioni attuate per la continuita'-SECONDARIA

Istituto:PAMM120001 - Azioni attuate per la continuita'-SECONDARIA				
opzione	Situazione della scuola: PAMM120001	Riferimento Provinciale (% scuole in cui sono presenti gli aspetti seguenti)	Riferimento Regionale (% scuole in cui sono presenti gli aspetti seguenti)	Riferimento Nazionale (% scuole in cui sono presenti gli aspetti seguenti)
Incontri tra insegnanti della primaria e della secondaria per scambio di informazioni utili alla formazione delle classi	Si	96,5	95,4	97,4
Incontri tra insegnanti della primaria e della secondaria per definire le competenze in uscita e in entrata	Si	71,3	75,5	74,3
Visita della scuola secondaria da parte degli studenti della primaria	Si	96,5	94	95,5
Attivita' educative per studenti della primaria con insegnanti della secondaria	No	67,8	69,8	70,4
Attivita' educative comuni tra studenti della primaria e della secondaria	No	73,9	70,8	67,7
Trasmissione dalla primaria alla secondaria di fascicoli articolati sul percorso formativo dei singoli studenti	Si	41,7	46,3	48,6
Altro	No	15,7	15,1	17,1

#### Domande Guida

Gli insegnanti di ordini di scuola diversi si incontrano per parlare della formazione delle classi?
Quali azioni realizza la scuola per garantire la continuita' educativa per gli studenti nel passaggio da un ordine di scuola all'altro?
La scuola monitora i risultati degli studenti nel passaggio da un ordine di scuola all'altro?
Gli interventi realizzati per garantire la continuita' educativa sono efficaci?

Punti di Forza (Digitare al max 1500 caratteri)	Punti di Debolezza (Digitare al max 1500 caratteri)
Pur non essendo in atto un Istituto Comprensivo, la Scuola attua momenti di incontro e progettazione con gli insegnanti delle Scuole Primarie per la formazione delle classi e programma nel corso dell'anno delle attività cogestite tra le classi ponte.	Non c'è una continuità organizzata e strutturata nel prosieguo degli studi.

#### Subarea: Orientamento

## 3.4.b Attivita' di orientamento

## 3.4.b.1 Azioni attuate per l'orientamento-SECONDARIA

Istituto:PAMM120001 - Azioni attuate per l'orientamento-SECONDARIA				
opzione	Situazione della scuola: PAMM120001	Riferimento Provinciale (% scuole in cui sono presenti gli aspetti seguenti)	Riferimento Regionale (% scuole in cui sono presenti gli aspetti seguenti)	Riferimento Nazionale (% scuole in cui sono presenti gli aspetti seguenti)
Percorsi di orientamento per la comprensione di se' e delle proprie inclinazioni	Si	73	69,2	82,6
Collaborazione con soggetti esterni per le attivita' di orientamento	Si	38,3	36	57,7
Utilizzo di strumenti per l'orientamento	No	33	39,6	55,7
Presentazione agli studenti dei diversi indirizzi di scuola secondaria di II grado	Si	99,1	98,6	98,2
Monitoraggio degli studenti dopo l'uscita dalla scuola	Si	27	27	31,7
Incontri individuali degli studenti con i docenti referenti per l'orientamento per ricevere supporto nella scelta della scuola superiore	Si	70,4	61,2	63,3
Predisposizione di un modulo articolato per il consiglio orientativo da consegnare agli studenti	Si	53,9	54,3	74
Altro	No	27	22,5	25,7

## Domande Guida

La scuola realizza percorsi di orientamento per la comprensione di se' e delle proprie inclinazioni? Quali classi sono coinvolte? Questi percorsi coinvolgono tutte le sezioni/plessi della scuola?
La scuola realizza attivita' di orientamento finalizzate alla scelta del percorso scolastico/universitario successivo? Queste attivita' coinvolgono le realta' scolastiche/universitarie significative del territorio?
La scuola realizza attivita' di orientamento al territorio e alle realta' produttive e professionali?
La scuola organizza incontri/attivita' rivolti alle famiglie sulla scelta del percorso scolastico/universitario successivo?
Le attivita' di orientamento coinvolgono tutte le sezioni/plessi della scuola?
La scuola monitora quanti studenti seguono il consiglio orientativo? I consigli orientativi della scuola sono seguiti da un elevato numero di famiglie e studenti?


## Punti di Forza (Digitare al max 1500 caratteri)

## Punti di Debolezza (Digitare al max 1500 caratteri)

La scuola organizza percorsi di orientamento per le classi terze, coinvolgendo anche le famiglie in occasione dell'open day organizzato dagli Istituti Superiori.  
La Scuola ha protocolli di intesa e accordi con Enti di Formazione e con Organizzazioni Professionali.  
Vengono coinvolte le famiglie con informazioni e colloqui.

Sporadicit  degli incontri e limitazione temporale (periodo iscrizioni).

**Rubrica di valutazione e Motivazione del giudizio assegnato**

<b>Rubrica di Valutazione</b>	
<b>Criterio di qualità: La scuola garantisce la continuita' dei percorsi scolastici e cura l'orientamento personale, scolastico e professionale degli studenti.</b>	<b>Situazione della scuola</b>
Le attivita' di continuita' e/o di orientamento sono assenti o insufficienti, oppure singoli insegnanti realizzano attivita' di continuita' e/o orientamento limitatamente ad alcune sezioni, senza forme di coordinamento a livello di scuola.	1 - Molto critica
	2 -
Le attivita' di continuita' presentano un livello di strutturazione sufficiente anche se sono prevalentemente orientate alla formazione delle classi. Le attivita' di orientamento coinvolgono almeno tutte le classi finali. La qualita' delle attivita' proposte agli studenti e' in genere accettabile, anche se per lo piu' limitate a presentare i diversi istituti scolastici/indirizzi di scuola superiore/corsi di studio universitari. La scuola non monitora i risultati delle proprie azioni di orientamento.	3 - Con qualche criticita'
	4 -
Le attivita' di continuita' sono ben strutturate. La collaborazione tra i docenti di ordini di scuola diversi e' consolidata. La scuola realizza diverse attivita' finalizzate ad accompagnare gli studenti nel passaggio da un ordine di scuola all'altro. Le attivita' di orientamento sono ben strutturate e coinvolgono anche le famiglie. La scuola realizza percorsi finalizzati alla conoscenza di se' e delle proprie attitudini. Gli studenti dell'ultimo anno e le famiglie, oltre a partecipare alle presentazioni delle diverse scuole/indirizzi di studio universitario, sono coinvolti in attivita' organizzate nelle scuole dell'ordine successivo o nelle universita'. La scuola realizza attivita' di orientamento alle realta' produttive e professionali del territorio. La scuola monitora i risultati delle proprie azioni di orientamento; un buon numero di famiglie e studenti segue il consiglio orientativo della scuola.	 5 - Positiva
	6 -
Le attivita' di continuita' sono organizzate in modo efficace. La collaborazione tra docenti di ordini di scuola diversi e' ben consolidata e si concretizza nella progettazione di attivita' per gli studenti finalizzate ad accompagnarli nel passaggio tra un ordine di scuola e l'altro / all'universita'. La scuola predispone informazioni articolate sul percorso scolastico dei singoli studenti e monitora gli esiti degli studenti nel passaggio da un ordine di scuola all'altro. La scuola realizza azioni di orientamento finalizzate a far emergere le inclinazioni individuali che coinvolgono piu' classi, non solo quelle dell'ultimo anno. Inoltre propone attivita' mirate a far conoscere l'offerta formativa presente sul territorio, anche facendo svolgere attivita' didattiche nelle scuole/universita' del territorio. La scuola ha compiuto una buona analisi delle inclinazioni individuali/attitudini degli studenti, tenendo conto di informazioni degli anni precedenti sulla propria popolazione studentesca e ha raccolto informazioni sui bisogni formativi del territorio. Le attivita' di orientamento sono ben strutturate e pubblicizzate e coinvolgono anche le famiglie. La scuola monitora i risultati delle proprie azioni di orientamento; la stragrande maggioranza delle famiglie e degli studenti segue il consiglio orientativo della scuola.	7 - Eccellente

**Motivazione del giudizio assegnato**

Le attivita' di continuita' sono ben strutturate. La collaborazione tra i docenti di ordini di scuola diversi e' consolidata. La scuola realizza diverse attivita' finalizzate ad accompagnare gli studenti nel passaggio da un ordine di scuola all'altro. Le attivita' di orientamento sono ben strutturate e coinvolgono anche le famiglie. La scuola realizza percorsi finalizzati alla conoscenza di se' e delle proprie attitudini. Gli studenti dell'ultimo anno e le famiglie, partecipano alle presentazioni delle diverse scuole/indirizzi, sono coinvolti in attivita' organizzate nelle scuole dell'ordine successivo. La scuola realizza attivita' di orientamento alle realta' produttive e professionali del territorio. Un buon numero di famiglie e studenti segue il consiglio orientativo della scuola.



### 3B Processi - Pratiche gestionali e organizzative

#### 3B.5 Orientamento strategico e organizzazione della scuola

##### Subarea: Missione e obiettivi prioritari

Domande Guida
La missione dell'istituto e le prioritari sono definite chiaramente?
La missione dell'istituto e le prioritari sono condivise all'interno della comunità scolastica? Sono rese note anche all'esterno, presso le famiglie e il territorio?

Punti di Forza (Digitare al max 1500 caratteri)	Punti di Debolezza (Digitare al max 1500 caratteri)
La Scuola definisce annualmente, anche in riferimento ai risultati pregressi e alla valutazione d'Istituto, la propria missione e le priorità, che sono rese note attraverso il POF e la sua divulgazione agli utenti e con incontri specifici	Tra la definizione iniziale della propria missione e delle priorità e la loro attuazione c'è uno scarto di informazione e coinvolgimento sul percorso che si va attuando.

##### Subarea: Controllo dei processi

Domande Guida
In che modo la scuola pianifica le azioni per il raggiungimento dei propri obiettivi?
In che modo la scuola monitora lo stato di avanzamento per il raggiungimento degli obiettivi? Quali meccanismi e strumenti di controllo sono adottati?

Punti di Forza (Digitare al max 1500 caratteri)	Punti di Debolezza (Digitare al max 1500 caratteri)
La Scuola ha partecipato ad incontri sulla valutazione (Vales, INVALSI,...), ha monitorato gli avanzamenti attraverso verifiche e questionari a tutte le componenti scolastiche (Docenti, Ata, Alunni, Genitori ...).	Autoreferenzialità - poca attendibilità dei risultati.

##### Subarea: Organizzazione delle risorse umane

#### 3.5.a Gestione delle funzioni strumentali

##### 3.5.a.1 Modalità di distribuzione delle risorse per le funzioni strumentali

Modalità di distribuzione delle risorse per le funzioni strumentali				
		Riferimento Provinciale %	Riferimento Regionale %	Riferimento Nazionale %
Validi	Meno di 500 €	32,2	26,7	26,5
	Tra 500 e 700 €	28,3	34,3	32,5
	Tra 700 e 1000 €	28,3	28	28,8
	Più di 1000 €	11,2	11	12,3
	n.d.			
Situazione della scuola: PAMM120001	Tra 700 e 1000 €			



### 3.5.b Gestione del Fondo di Istituto

#### 3.5.b.1 Ripartizione del FIS tra insegnanti e personale ATA

Istituto:PAMM120001 % - Ripartizione del FIS tra insegnanti e personale ATA				
opzione	Situazione della scuola: PAMM120001 %	Riferimento Provinciale %	Riferimento Regionale %	Riferimento Nazionale %
Percentuale del FIS per gli insegnanti	75,00	69,6	70	72,8
Percentuale del FIS per gli ATA	25,00	30,6	30,1	27,3

**3.5.b.2 Quota di insegnanti che percepisce il FIS**

<b>Istituto:PAMM120001 % - Quota di insegnanti che percepisce il FIS</b>				
opzione	Situazione della scuola: PAMM120001 %	Riferimento Provinciale %	Riferimento Regionale %	Riferimento Nazionale %
Percentuale di insegnanti che usufruisce del FIS (rispetto al totale degli insegnanti)	131,03	57,2	61,4	70,4

**3.5.b.3 Quota di personale ATA che percepisce il FIS**

<b>Istituto:PAMM120001 % - Quota di personale ATA che percepisce il FIS</b>				
opzione	Situazione della scuola: PAMM120001 %	Riferimento Provinciale %	Riferimento Regionale %	Riferimento Nazionale %
Percentuale di personale ATA che usufruisce del FIS (rispetto al totale degli ATA)	100,00	76,3	78,2	82,7

**3.5.b.4 Insegnanti che percepiscono piu' di 500 euro di FIS**

<b>Istituto:PAMM120001 % - Insegnanti che percepiscono piu' di 500 euro di FIS</b>				
opzione	Situazione della scuola: PAMM120001 %	Riferimento Provinciale %	Riferimento Regionale %	Riferimento Nazionale %
Percentuale insegnanti che percepisce più di 500€ (rispetto al totale degli insegnanti che usufruisce del FIS)	11,84	30,3	28,3	22,8

**3.5.b.5 Personale ATA che percepisce piu' di 500 euro di FIS**

<b>Istituto:PAMM120001 % - Personale ATA che percepisce piu' di 500 euro di FIS</b>				
opzione	Situazione della scuola: PAMM120001 %	Riferimento Provinciale %	Riferimento Regionale %	Riferimento Nazionale %
Percentuale ATA che percepisce più di 500€ (rispetto al totale del personale ATA che usufruisce del FIS)	47,06	46,8	47,7	34,9

### 3.5.c Processi decisionali

#### 3.5.c.2 Modi dei processi decisionali - Scegliere le attivita' per ampliare l'offerta formativa

Istituto:PAMM120001 - Modi dei processi decisionali - Scegliere le attivita' per ampliare l'offerta formativa				
opzione	Situazione della scuola: PAMM120001	Riferimento Provinciale %	Riferimento Regionale %	Riferimento Nazionale %
Collegio dei docenti	Si	97,4	95,3	90,5
Consiglio di istituto	No	21,6	19,8	18,9
Consigli di classe/interclasse	No	34	28,8	34,3
Il Dirigente scolastico	No	13,7	13,4	12,8
Lo staff del Dirigente scolastico	Si	9,8	8,2	10,6
Un gruppo di lavoro, dipartimento o commissione	No	10,5	15,4	14,8
I singoli insegnanti	No	2,6	7	7,2

#### 3.5.c.2 Modi dei processi decisionali - Definire l'articolazione oraria

Istituto:PAMM120001 - Modi dei processi decisionali - Definire l'articolazione oraria				
opzione	Situazione della scuola: PAMM120001	Riferimento Provinciale %	Riferimento Regionale %	Riferimento Nazionale %
Collegio dei docenti	Si	70,6	78,9	71,4
Consiglio di istituto	No	59,5	63,9	62
Consigli di classe/interclasse	No	0,7	1,1	3,1
Il Dirigente scolastico	No	30,1	24,7	29
Lo staff del Dirigente scolastico	No	13,1	9,6	10,6
Un gruppo di lavoro, dipartimento o commissione	No	11,1	9	10
I singoli insegnanti	No	0	0	0,6

#### 3.5.c.2 Modi dei processi decisionali - Scegliere le modalita' di lavoro degli studenti

Istituto:PAMM120001 - Modi dei processi decisionali - Scegliere le modalita' di lavoro degli studenti				
opzione	Situazione della scuola: PAMM120001	Riferimento Provinciale %	Riferimento Regionale %	Riferimento Nazionale %
Collegio dei docenti	Si	73,2	66,2	51,3
Consiglio di istituto	No	0,7	1,3	1,3
Consigli di classe/interclasse	No	68	68	70,8
Il Dirigente scolastico	No	6,5	6,2	5,9
Lo staff del Dirigente scolastico	No	0	2,5	2,6
Un gruppo di lavoro, dipartimento o commissione	Si	11,8	12,7	12,6
I singoli insegnanti	No	18,3	21,2	36,7

#### 3.5.c.2 Modi dei processi decisionali - Progettare i contenuti del curricolo

Istituto:PAMM120001 - Modi dei processi decisionali - Progettare i contenuti del curricolo				
opzione	Situazione della scuola: PAMM120001	Riferimento Provinciale %	Riferimento Regionale %	Riferimento Nazionale %
Collegio dei docenti	Si	60,1	58,3	59,9
Consiglio di istituto	No	0	1,3	0,6
Consigli di classe/interclasse	No	37,9	43,1	32
Il Dirigente scolastico	No	4,6	5,6	5,6
Lo staff del Dirigente scolastico	No	2,6	4,1	4
Un gruppo di lavoro, dipartimento o commissione	Si	68,6	58,3	65,3
I singoli insegnanti	No	10,5	12,7	15,1

#### 3.5.c.2 Modi dei processi decisionali - Stabilire l'impostazione della valutazione degli studenti

Istituto:PAMM120001 - Modi dei processi decisionali - Stabilire l'impostazione della valutazione degli studenti				
opzione	Situazione della scuola: PAMM120001	Riferimento Provinciale %	Riferimento Regionale %	Riferimento Nazionale %
Collegio dei docenti	Si	93,5	91,5	89,9
Consiglio di istituto	No	0,7	2	1,3
Consigli di classe/interclasse	No	35,9	37,7	35,9
Il Dirigente scolastico	No	10,5	12,1	13,2
Lo staff del Dirigente scolastico	No	3,9	5,4	4,6
Un gruppo di lavoro, dipartimento o commissione	No	35,3	32	35,3
I singoli insegnanti	Si	2,6	2,1	4,1

### 3.5.c.2 Modi dei processi decisionali - Definire i criteri per la formazione delle classi

Istituto:PAMM120001 - Modi dei processi decisionali - Definire i criteri per la formazione delle classi				
opzione	Situazione della scuola: PAMM120001	Riferimento Provinciale %	Riferimento Regionale %	Riferimento Nazionale %
Collegio dei docenti	Si	82,4	81,9	77,3
Consiglio di istituto	Si	66	70,9	67,3
Consigli di classe/interclasse	No	2,6	2	2
Il Dirigente scolastico	No	23,5	20,4	21
Lo staff del Dirigente scolastico	No	4,6	4,2	5,4
Un gruppo di lavoro, dipartimento o commissione	No	8,5	9,3	14,7
I singoli insegnanti	No	0	0,2	0,1

### 3.5.c.2 Modi dei processi decisionali - Individuare come ripartire i fondi del bilancio scolastico

Istituto:PAMM120001 - Modi dei processi decisionali - Individuare come ripartire i fondi del bilancio scolastico				
opzione	Situazione della scuola: PAMM120001	Riferimento Provinciale %	Riferimento Regionale %	Riferimento Nazionale %
Collegio dei docenti	No	19	20,8	24,1
Consiglio di istituto	Si	66	64,5	59,9
Consigli di classe/interclasse	No	0	0,3	0,7
Il Dirigente scolastico	Si	78,4	73,5	72,3
Lo staff del Dirigente scolastico	No	16,3	19	25,3
Un gruppo di lavoro, dipartimento o commissione	No	2,6	3,3	3,5
I singoli insegnanti	No	0	0	0

### 3.5.c.2 Modi dei processi decisionali - Coordinare l'elaborazione dei metodi didattici

Istituto:PAMM120001 - Modi dei processi decisionali - Coordinare l'elaborazione dei metodi didattici				
opzione	Situazione della scuola: PAMM120001	Riferimento Provinciale %	Riferimento Regionale %	Riferimento Nazionale %
Collegio dei docenti	Si	31,4	37,4	34
Consiglio di istituto	No	0	0,7	0,6
Consigli di classe/interclasse	No	41,2	43,6	41,5
Il Dirigente scolastico	No	24,2	24,5	22,5
Lo staff del Dirigente scolastico	No	11,8	13,4	14,6
Un gruppo di lavoro, dipartimento o commissione	Si	45,8	38,9	42,1
I singoli insegnanti	No	17	15,5	18,3

### 3.5.c.2 Modi dei processi decisionali - Scegliere gli argomenti per l'aggiornamento degli insegnanti

Istituto:PAMM120001 - Modi dei processi decisionali - Scegliere gli argomenti per l'aggiornamento degli insegnanti				
opzione	Situazione della scuola: PAMM120001	Riferimento Provinciale %	Riferimento Regionale %	Riferimento Nazionale %
Collegio dei docenti	Si	94,8	93,8	90,5
Consiglio di istituto	No	2,6	2,5	1,3
Consigli di classe/interclasse	No	3,9	3,8	3,4
Il Dirigente scolastico	Si	39,9	36,1	42,8
Lo staff del Dirigente scolastico	No	17	18	21,7
Un gruppo di lavoro, dipartimento o commissione	No	17	17,5	14,5
I singoli insegnanti	No	3,9	4,7	7,4



### 3.5.d Impatto delle assenze degli insegnanti sull'organizzazione

#### 3.5.d.1234 Impatto delle assenze degli insegnanti sull'organizzazione-SECONDARIA

Istituto:PAMM120001 % - Impatto delle assenze degli insegnanti sull'organizzazione-SECONDARIA				
opzione	Situazione della scuola: PAMM120001 %	Riferimento Provinciale %	Riferimento Regionale %	Riferimento Nazionale %
Percentuale di ore di supplenza svolte dagli insegnanti esterni	n.d.	30,6	35,9	40,1
Percentuale di ore di supplenza retribuite svolte dagli insegnanti interni	n.d.	7,4	9	8,8
Percentuale di ore di supplenza non retribuite svolte dagli insegnanti interni	n.d.	20,9	25,3	29,6
Percentuale di ore non coperte	100,00	41,8	32	23,6

#### Domande Guida

C'e' una chiara divisione dei compiti (o delle aree di attivita') tra i docenti con incarichi di responsabilita'?

C'e' una chiara divisione dei compiti (o delle aree di attivita') tra il personale ATA?

Punti di Forza (Digitare al max 1500 caratteri)	Punti di Debolezza (Digitare al max 1500 caratteri)
<p>Il Collegio dei Docenti ad inizio anno scolastico stabilisce la divisione dei compiti, delle commissioni, dei gruppi di lavoro e dei referenti, oltre che le funzioni Strumentali. Tutto è coordinato e diretto dal D.S., dal quale si riceve indirizzo e sollecitazione ad assumere responsabilità. La Scuola può contare su valide esperienze e su buone pratiche condotte negli anni.</p> <p>Il personale ATA è preposto, ciascuno col proprio ruolo, a compiti specifici, attuando anche una rotazione nelle mansioni, al fine di evitare vuoti nel servizio e arricchire la preparazione di ciascuno.</p>	<p>D.S. reggente e DSGA in comune con altra scuola.</p> <p>Necessità di figure dirigenziali stabili.</p> <p>Dal prossimo anno la Scuola (I.C. di nuova formazione) sarà dotata delle figure dirigenziali stabili.</p>

### Subarea: Gestione delle risorse economiche

#### 3.5.e Progetti realizzati

##### 3.5.e.1 Ampiezza dell'offerta dei progetti

Istituto:PAMM120001 - Ampiezza dell'offerta dei progetti				
opzione	Situazione della scuola: PAMM120001	Riferimento Provinciale	Riferimento Regionale	Riferimento Nazionale
Ampiezza dell'offerta dei progetti	3	7,71	7,32	10,39

**3.5.e.2 Indice di frammentazione dei progetti**

<b>Istituto:PAMM120001 - Indice di frammentazione dei progetti</b>				
opzione	Situazione della scuola: PAMM120001	Riferimento Provinciale	Riferimento Regionale	Riferimento Nazionale
Indice di frammentazione dei progetti - spesa media per progetto (in euro)	900,00	7828,01	7517,76	7851,74

**3.5.e.3 Indice di spesa dei progetti per alunno**

<b>Istituto:PAMM120001 - Indice di spesa dei progetti per alunno</b>				
opzione	Situazione della scuola: PAMM120001	Riferimento Provinciale	Riferimento Regionale	Riferimento Nazionale
Indice di spesa per progetti per alunno (in euro)	4,61	77,88	71,98	84,12

**3.5.e.4 Indice di spesa per la retribuzione del personale nei progetti**

<b>Istituto:PAMM120001 % - Indice di spesa per la retribuzione del personale nei progetti</b>				
opzione	Situazione della scuola: PAMM120001 %	Riferimento Provinciale %	Riferimento Regionale %	Riferimento Nazionale %
Indice di spesa per la retribuzione del personale nei progetti	72,22	18,09	14,94	16,87

### 3.5.f Progetti prioritari

#### 3.5.f.1 Tipologia relativa dei progetti

Istituto:PAMM120001 - Tipologia relativa dei progetti				
opzione	Situazione della scuola: PAMM120001	Riferimento Provinciale (% scuole che ha realizzato progetti per argomento)	Riferimento Regionale (% scuole che ha realizzato progetti per argomento)	Riferimento Nazionale (% scuole che ha realizzato progetti per argomento)
Formazione e aggiornamento del personale	0	19	19	15,5
Abilita' linguistiche/lettura/biblioteca	0	9,8	16,3	13,3
Abilita' logico-matematiche e scientifiche	0	15	13,7	9,4
Prevenzione del disagio - inclusione	1	44,4	37,3	48,5
Lingue straniere	0	20,9	21,2	28,4
Tecnologie informatiche (TIC)	0	4,6	7	11,6
Attivita' artistico-espressive	1	27,5	32,8	36,6
Educazione alla convivenza civile	1	41,2	34,6	27,3
Sport	0	20,3	17,8	20,6
Orientamento - accoglienza - continuita'	0	11,8	12,7	14,9
Progetto trasversale d'istituto	0	11,1	14,4	17
Altri argomenti	0	14,4	17,6	17,2

**3.5.f.2 Durata media dei progetti**

<b>Istituto:PAMM120001 - Durata media dei progetti</b>				
opzione	Situazione della scuola: PAMM120001	Riferimento Provinciale	Riferimento Regionale	Riferimento Nazionale
Durata media dei progetti (in anni)	0,33	1,3	1,1	2,6

**3.5.f.3 Indice di concentrazione della spesa per i progetti**

<b>Istituto:PAMM120001 % - Indice di concentrazione della spesa per i progetti</b>				
opzione	Situazione della scuola: PAMM120001 %	Riferimento Provinciale %	Riferimento Regionale %	Riferimento Nazionale %
Indice di concentrazione della spesa per i progetti - percentuale di spesa per i 3 progetti più importanti	72,22	47,1	40,3	39,7

**3.5.f.4 Importanza relativa dei progetti**

<b>Istituto:PAMM120001 - Importanza relativa dei progetti</b>	
	Situazione della scuola: PAMM120001
Progetto 1	lotta alla dispersione scolastica
Progetto 2	socializzazione e costituzione coro scolastico
Progetto 3	formazione personale



## 3.5.f.5 Coinvolgimento relativo nei progetti

Coinvolgimento relativo nei progetti				
		Riferimento Provinciale %	Riferimento Regionale %	Riferimento Nazionale %
Validi	Nessun coinvolgimento	49,7	46,9	25,1
	Basso coinvolgimento	22,9	25,3	18,3
	Alto coinvolgimento	27,5	27,8	56,6
Situazione della scuola: PAMM120001		Alto coinvolgimento		


## Domande Guida

Quale coerenza tra le scelte educative adottate (es. Piano dell'Offerta Formativa) e l'allocazione delle risorse economiche (es. programma annuale)?

Le spese per i progetti si concentrano sulle tematiche ritenute prioritarie dalla scuola?

Punti di Forza (Digitare al max 1500 caratteri)	Punti di Debolezza (Digitare al max 1500 caratteri)
<p>Il programma Annuale, allestito sulla base delle risorse, vede prioritaria la realizzazione del POF, per cui la gran parte dei fondi è destinata ai progetti, all'ampliamento dell'offerta formativa, all'aggiornamento e alla sicurezza.</p> <p>I progetti, proposti dai consigli di classe e approvati dal Collegio, sono indirizzati al potenziamento delle capacità e competenze degli alunni.</p> <p>La Scuola ha condotto diversi progetti PON e ha fatto ricorso alle risorse europee.</p>	<p>Poche risorse e incertezza delle stesse.</p>

**Rubrica di valutazione e Motivazione del giudizio assegnato**

<b>Rubrica di Valutazione</b>		
<b>Criterio di qualità: La scuola individua le prioritari da raggiungere e le persegue dotandosi di sistemi di controllo e monitoraggio, individuando ruoli di responsabilita' e compiti per il personale, convogliando le risorse economiche sulle azioni ritenute prioritari.</b>	<b>Situazione della scuola</b>	
La missione della scuola e le prioritari non sono state definite oppure sono state definite in modo vago. Non sono presenti forme di controllo o monitoraggio delle azioni. La definizione delle responsabilita' e dei compiti tra le diverse componenti scolastiche e' poco chiara o non e' funzionale all'organizzazione delle attivita'. Le risorse economiche e materiali sono sottoutilizzate, oppure sono disperse nella realizzazione di molteplici attivita' e non sono indirizzate al raggiungimento degli obiettivi prioritari.		1 - Molto critica
		2 -
La scuola ha definito la missione e le prioritari, anche se la loro condivisione nella comunita' scolastica e con le famiglie e il territorio e' da migliorare. Il controllo e il monitoraggio delle azioni sono attuati in modo non strutturato. e' presente una definizione delle responsabilita' e dei compiti tra le diverse componenti scolastiche, anche se non tutti i compiti sono chiari e funzionali all'organizzazione delle attivita'. Le risorse economiche e materiali sono convogliate solo parzialmente nel perseguimento degli obiettivi prioritari dell'istituto.		3 - Con qualche criticita'
		4 -
La scuola ha definito la missione e le prioritari; queste sono condivise nella comunita' scolastica, con le famiglie e il territorio. La scuola utilizza forme di controllo strategico o monitoraggio dell'azione. Responsabilita' e compiti delle diverse componenti scolastiche sono individuati chiaramente. Una buona parte delle risorse economiche e' impiegata per il raggiungimento degli obiettivi prioritari della scuola. La scuola e' impegnata a raccogliere finanziamenti aggiuntivi oltre quelli provenienti dal MIUR.		5 - Positiva
		6 -
La scuola ha definito la missione e le prioritari e queste sono condivise nella comunita' scolastica, con le famiglie e il territorio. Per raggiungere tali prioritari la scuola ha individuato una serie di strategie e azioni. La scuola utilizza forme di controllo strategico o di monitoraggio dell'azione, che permettono di riorientare le strategie e riprogettare le azioni. Responsabilita' e compiti sono individuati chiaramente e sono funzionali alle attivita' e alle prioritari. Le risorse economiche e materiali della scuola sono sfruttate al meglio e sono convogliate nella realizzazione delle prioritari. La scuola e' impegnata a raccogliere finanziamenti aggiuntivi oltre quelli provenienti dal MIUR e li investe per il perseguimento della propria missione.		7 - Eccellente

**Motivazione del giudizio assegnato**

La scuola ha definito la missione e le prioritari; queste sono condivise nella comunita' scolastica, con le famiglie . La scuola utilizza forme di controllo strategico o monitoraggio dell'azione. Responsabilita' e compiti delle diverse componenti scolastiche sono individuati chiaramente. Una buona parte delle risorse economiche e' impiegata per il raggiungimento degli obiettivi prioritari della scuola. La scuola e' impegnata a raccogliere finanziamenti aggiuntivi oltre quelli provenienti dal MIUR.

## 3B.6 Sviluppo e valorizzazione delle risorse umane

### Subarea: Formazione

#### 3.6.a Offerta di formazione per gli insegnanti

##### 3.6.a.1 Ampiezza dell'offerta di formazione per gli insegnanti

Istituto:PAMM120001 - Ampiezza dell'offerta di formazione per gli insegnanti				
opzione	Situazione della scuola: PAMM120001	Riferimento Provinciale	Riferimento Regionale	Riferimento Nazionale
Numero di progetti di formazione per gli insegnanti	n.d.	2	1,9	2,3

## 3.6.a.2 Tipologia degli argomenti della formazione

Istituto:PAMM120001 - Tipologia degli argomenti della formazione				
opzione	Situazione della scuola: PAMM120001	Riferimento Provinciale (% scuole che ha realizzato progetti per argomento)	Riferimento Regionale (% scuole che ha realizzato progetti per argomento)	Riferimento Nazionale (% scuole che ha realizzato progetti per argomento)
Curricolo e discipline	0	10,5	11,3	21,7
Temi multidisciplinari	0	4,6	3,3	6
Metodologia - Didattica generale	0	8,5	8,7	15,3
Valutazione degli apprendimenti, certificazione delle competenze, valutazione interna - autovalutazione	0	3,3	3,8	5,6
Tecnologie informatiche e loro applicazione all'attivit� didattica	0	15,7	19,8	21,1
Aspetti normativi e ordinamenti scolastici	0	38,6	39,1	46
Inclusione studenti con disabilit�	0	12,4	13,4	16,5
Inclusione studenti con cittadinanza non italiana	0	0	0,3	2,2
Orientamento	0	0	0,8	1,2
Altro	0	8,5	9	9,8

**3.6.a.3 Insegnanti coinvolti nella formazione**

<b>Istituto:PAMM120001 % - Insegnanti coinvolti nella formazione</b>				
opzione	Situazione della scuola: PAMM120001 %	Riferimento Provinciale %	Riferimento Regionale %	Riferimento Nazionale %
Percentuale media di insegnanti coinvolti nei progetti di formazione o aggiornamento attivati	n.d.	31,5	36,9	34,1

**3.6.a.4 Spesa media per insegnante per la formazione**

<b>Istituto:PAMM120001 - Spesa media per insegnante per la formazione</b>				
opzione	Situazione della scuola: PAMM120001	Riferimento Provinciale	Riferimento Regionale	Riferimento Nazionale
Spesa media per insegnante per progetti di formazione (in euro)	n.d.	44,2	43,1	36,8

## 3.6.a.5 Numero medio di ore di formazione per insegnante

Istituto:PAMM120001 - Numero medio di ore di formazione per insegnante				
opzione	Situazione della scuola: PAMM120001	Riferimento Provinciale	Riferimento Regionale	Riferimento Nazionale
Numero medio di ore di formazione per insegnante	n.d.	0,6	0,5	0,5

Domande Guida
La scuola raccoglie le esigenze formative dei docenti e del personale ATA?
Quali temi per la formazione la scuola promuove e perché (es. curriculum e competenze, bisogni educativi speciali, tecnologie didattiche, ecc.)?
Qual è la qualità delle iniziative di formazione promosse dalla scuola?
Quali ricadute hanno le iniziative di formazione nell'attività ordinaria della scuola?

Punti di Forza (Digitare al max 1500 caratteri)	Punti di Debolezza (Digitare al max 1500 caratteri)
La Scuola cerca di rispondere alle esigenze formative degli insegnanti sfruttando ogni possibilità offerta da associazioni, altre scuole, enti. In riferimento alle risorse finanziarie proprie si dà priorità alla formazione sulla sicurezza, TIC e bisogni educativi speciali (BES - DSA). Positiva la ricaduta nell'attività didattica in classe e sugli alunni.	Mancanza di risorse finanziari.,

## Subarea: Valorizzazione delle competenze

Domande Guida
La scuola raccoglie le competenze del personale (es. curriculum, esperienze formative, corsi frequentati)?
Come sono valorizzate le risorse umane?
La scuola utilizza il curriculum o le esperienze formative fatte dai docenti per una migliore gestione delle risorse umane (es. assegnazione di incarichi, suddivisione del personale)?

Punti di Forza (Digitare al max 1500 caratteri)	Punti di Debolezza (Digitare al max 1500 caratteri)
L'azione di empowerment condotta dalla dirigenza scolastica e dal Dsga è protesa a rendere ciascun docente, personale amministrativo, capace di esprimere il meglio e di assumere autonomia nella conduzione delle attività. La Scuola sollecita e utilizza le capacità di ciascuno, affidando incarichi specifici, istituendo commissioni e gruppi di lavoro, invitando e rendendo favorevole ogni attività protesa al miglioramento dell'offerta formativa.	Non sempre le competenze rimangono a disposizione della scuola, in considerazione dei trasferimenti, pensionamenti... Alcuni docenti appaiono poco disponibili ai cambiamenti e all'evolversi delle metodologie e a nuove disposizioni.

## Subarea: Collaborazione tra insegnanti

## 3.6.b Gruppi di lavoro degli insegnanti

## 3.6.b.1 Tipologia degli argomenti dei gruppi di lavoro

Istituto:PAMM120001 - Tipologia degli argomenti dei gruppi di lavoro				
opzione	Situazione della scuola: PAMM120001	Riferimento Provinciale (% scuole che ha attivato gruppi per argomento)	Riferimento Regionale (% scuole che ha attivato gruppi per argomento)	Riferimento Nazionale (% scuole che ha attivato gruppi per argomento)
Criteri comuni per la valutazione degli studenti	Si	58,8	60,5	53,5
Curricolo verticale	Si	66,7	60,9	61,1
Competenze in ingresso e in uscita	No	51,6	48,9	48,9
Accoglienza	Si	60,8	62,7	60,5
Orientamento	Si	62,7	65,7	71,1
Raccordo con il territorio	Si	69,3	69,3	65
Piano dell'offerta formativa	Si	85,6	81,9	84,7
Temi disciplinari	No	25,5	27,3	29,9
Temi multidisciplinari	No	30,1	30,7	29,3
Continuita'	Si	77,1	77,6	81,7
Inclusione	Si	83,7	83,7	90,3



## 3.6.b.2 Varieta' degli argomenti per i quali e' stato attivato un gruppo di lavoro

Varieta' degli argomenti per i quali e' stato attivato un gruppo di lavoro				
		Riferimento Provinciale %	Riferimento Regionale %	Riferimento Nazionale %
Validi	Nessun gruppo di lavoro indicato	5,2	7	4,3
	Bassa varieta' (fino a 3 argomenti)	10,5	11,8	10,2
	Media varieta' (da 4 a 6 argomenti)	27,5	22,2	28,4
	Alta varieta' (più di 6 argomenti)	56,9	59	57,1
Situazione della scuola: PAMM120001	Alta varieta' (piu' di 6 argomenti)			

## 3.6.b.3 Partecipazione degli insegnanti a gruppi di lavoro

Istituto:PAMM120001 % - Partecipazione degli insegnanti a gruppi di lavoro				
opzione	Situazione della scuola: PAMM120001 %	Riferimento Provinciale (% scuole che ha attivato gruppi per argomento)	Riferimento Regionale (% scuole che ha attivato gruppi per argomento)	Riferimento Nazionale (% scuole che ha attivato gruppi per argomento)
Criteri comuni per la valutazione degli studenti	3	7,4	7	6,9
Curricolo verticale	5	9,8	8,5	9,9
Competenze in ingresso ed in uscita	0	7,4	6,3	6,6
Accoglienza	10	9,4	7,8	7
Orientamento	10	4,2	4,6	4,4
Raccordo con il territorio	2	4,9	4,1	4,7
Piano dell'offerta formativa	3	5,7	6,2	7
Temi disciplinari	0	3,8	4	5
Temi multidisciplinari	0	4,7	4,2	4,1
Continuita'	10	6,7	7,7	9,4
Inclusione	5	7,9	9,4	11,2

## Domande Guida

La scuola incentiva la partecipazione dei docenti a gruppi di lavoro? Su quali tematiche? Con quali modalita' organizzative (es. Dipartimenti, gruppi di docenti per classi parallele, gruppi spontanei, ecc.)?

I gruppi di lavoro composti da insegnanti producono materiali o esiti utili alla scuola?

La scuola mette a disposizione dei docenti spazi per la condivisione di strumenti e materiali didattici?

La condivisione di strumenti e materiali tra i docenti e' ritenuta adeguata?


## Punti di Forza (Digitare al max 1500 caratteri)

I docenti sono motivati a lavorare in gruppo, fanno un discreto utilizzo delle TIC e condividono strumenti di lavoro ed esperienze.

## Punti di Debolezza (Digitare al max 1500 caratteri)

Il lavoro in gruppo tra docenti è limitato alla fase di programmazione ,necessitano figure di coordinamento.

**Rubrica di valutazione e Motivazione del giudizio assegnato**

<b>Rubrica di Valutazione</b>	
<b>Criterio di qualità: La scuola valorizza le risorse professionali tenendo conto delle competenze per l'assegnazione degli incarichi, promuovendo percorsi formativi di qualità, incentivando la collaborazione tra pari.</b>	<b>Situazione della scuola</b>
La scuola non promuove iniziative di formazione per i docenti, oppure le iniziative attivate non sono in relazione ai bisogni formativi del personale o sono di scarsa qualità. Non sono presenti gruppi di lavoro composti da docenti, oppure i gruppi non producono esiti utili alla scuola. Non ci sono spazi per la condivisione di materiali didattici tra docenti. Lo scambio e il confronto professionale tra docenti è scarso.	1 - Molto critica
	2 -
La scuola promuove iniziative formative per i docenti. Le proposte formative sono di qualità sufficiente, anche se incontrano solo in parte i bisogni formativi dei docenti. Nella scuola sono presenti gruppi di lavoro composti da insegnanti, anche se la qualità dei materiali o degli esiti che producono è disomogenea/da migliorare. Sono presenti spazi per la condivisione di materiali didattici, anche se la varietà e qualità dei materiali è da incrementare. Lo scambio e il confronto professionale tra docenti è presente ma non diffuso (es. riguarda solo alcune sezioni, solo alcuni dipartimenti, ecc.).	3 - Con qualche criticità
	4 - 
La scuola realizza iniziative formative per i docenti. Le proposte formative sono di buona qualità e rispondono ai bisogni formativi dei docenti. La scuola valorizza il personale tenendo conto, per l'assegnazione di alcuni incarichi, delle competenze possedute. Nella scuola sono presenti gruppi di lavoro composti da insegnanti, che producono materiali o esiti di buona qualità. Sono presenti spazi per il confronto professionale tra colleghi, e i materiali didattici a disposizione sono vari e di buona qualità. La scuola promuove lo scambio e il confronto tra docenti.	5 - Positiva
	6 -
La scuola rileva i bisogni formativi del personale e ne tiene conto per la definizione di iniziative formative. Queste sono di qualità elevata. La formazione ha avuto ricadute positive sulle attività scolastiche. La scuola valorizza il personale assegnando gli incarichi sulla base delle competenze possedute. Nella scuola sono presenti più gruppi di lavoro composti da insegnanti, che producono materiali/strumenti di qualità eccellente, utili per la comunità professionale. Sono presenti spazi per il confronto tra colleghi, i materiali didattici disponibili sono molto vari, compresi quelli prodotti dai docenti stessi che sono condivisi. La scuola promuove efficacemente lo scambio e il confronto tra docenti.	7 - Eccellente

**Motivazione del giudizio assegnato**

La scuola promuove iniziative formative per i docenti, in riferimento alle risorse e alle proposte provenienti da altre agenzie o ministeriali. Le proposte formative sono di qualità sufficiente, anche se incontrano solo in parte i bisogni formativi dei docenti. Nella scuola sono presenti gruppi di lavoro composti da docenti, anche se la qualità dei materiali o degli esiti che producono è disomogenea/da migliorare. . Lo scambio e il confronto professionale tra docenti è presente ma non diffuso (es. riguarda solo alcune sezioni, solo alcuni dipartimenti, ecc.).

### 3B.7 Integrazione con il territorio e rapporti con le famiglie

#### Subarea: Collaborazione con il territorio

##### 3.7.a Reti di scuole

###### 3.7.a.1 Partecipazione a reti di scuole

Partecipazione a reti di scuole				
		Riferimento Provinciale %	Riferimento Regionale %	Riferimento Nazionale %
Validi	Nessuna partecipazione	16,3	16,7	12,5
	Bassa partecipazione (1-2 reti)	41,2	47,2	42,1
	Media partecipazione (3-4 reti)	23,5	25,3	28,7
	Alta partecipazione (5-6 reti)	19	10,8	16,7
Situazione della scuola: PAMM120001	Bassa partecipazione (1 - 2 reti)			

## 3.7.a.2 Reti di cui la scuola e' capofila

Reti di cui la scuola e' capofila				
		Riferimento Provinciale %	Riferimento Regionale %	Riferimento Nazionale %
Validi	Mai capofila	62,5	61,4	63,8
	Capofila per una rete	26,6	26,1	25,7
	Capofila per più reti	10,9	12,5	10,6
	n.d.			
Situazione della scuola: PAMM120001	Mai capofila			

## 3.7.a.3 Apertura delle reti ad enti o altri soggetti

Apertura delle reti ad enti o altri soggetti				
		Riferimento Provinciale %	Riferimento Regionale %	Riferimento Nazionale %
Validi	Nessuna apertura	10,2	18,8	20
	Bassa apertura	6,3	5,9	8,3
	Media apertura	20,3	15,3	14,7
	Alta apertura	63,3	60	57
	n.d.			
Situazione della scuola: PAMM120001	Media apertura			

## 3.7.a.4 Entrata principale di finanziamento delle reti

Istituto:PAMM120001 - Entrata principale di finanziamento delle reti				
opzione	Situazione della scuola: PAMM120001	Riferimento Provinciale (% scuole che hanno attivato reti per soggetto finanziatore	Riferimento Regionale (% scuole che hanno attivato reti per soggetto finanziatore	Riferimento Nazionale (% scuole che hanno attivato reti per soggetto finanziatore
Stato	0	57,5	43,8	56
Regione	0	24,8	29,1	24,7
Altri enti locali o altre istituzioni pubbliche	2	14,4	10,3	18,7
Unione Europea	0	19	13,7	7
Contributi da privati	0	3,9	3,9	6,9
Scuole componenti la rete	0	40,5	45,1	44,3

## 3.7.a.5 Principale motivo di partecipazione alla rete

Istituto:PAMM120001 - Principale motivo di partecipazione alla rete				
opzione	Situazione della scuola: PAMM120001	Riferimento Provinciale (% scuole che hanno attivato reti per motivo)	Riferimento Regionale (% scuole che hanno attivato reti per motivo)	Riferimento Nazionale (% scuole che hanno attivato reti per motivo)
Per fare economia di scala	0	14,4	21,2	24,9
Per accedere a dei finanziamenti	0	15,7	13,7	24
Per migliorare pratiche didattiche ed educative	2	73,9	71,4	74,2
Per migliorare pratiche valutative	0	16,3	11,6	10,1
Altro	0	26,1	22,5	21,1



## 3.7.a.6 Attivita' prevalente svolta in rete

Istituto:PAMM120001 - Attivita' prevalente svolta in rete				
opzione	Situazione della scuola: PAMM120001	Riferimento Provinciale (% scuole che hanno attivato reti per attività)	Riferimento Regionale (% scuole che hanno attivato reti per attività)	Riferimento Nazionale (% scuole che hanno attivato reti per attività)
Curricolo e discipline	1	33,3	29,1	34,3
Temi multidisciplinari	0	39,9	29,4	25,6
Formazione e aggiornamento del personale	0	34,6	38,4	44,3
Metodologia - Didattica generale	0	22,2	18,1	16,7
Valutazione degli apprendimenti, certificazione delle competenze, valutazione interna - autovalutazione	0	16,3	11,6	9,7
Orientamento	0	10,5	6,2	12
Inclusione studenti con disabilita'	1	30,7	24,8	30,5
Inclusione studenti con cittadinanza non Italiana	0	2	2,9	20,2
Gestione servizi in comune	0	17	18,3	20,8
Eventi e manifestazioni	0	11,1	9,6	7,5

## 3.7.b Accordi formalizzati

## 3.7.b.1 Varieta' dei soggetti con cui la scuola stipula accordi

Varieta' dei soggetti con cui la scuola stipula accordi				
		Riferimento Provinciale %	Riferimento Regionale %	Riferimento Nazionale %
Validi	Nessun accordo	7,8	9,3	8,4
	Bassa varieta' (da 1 a 2)	19,6	26	21,4
	Medio - bassa varieta' (da 3 a 4)	54,2	47,2	48
	Medio - alta varieta' (da 6 a 8)	18,3	16,5	20,5
	Alta varieta' (piu' di 8)	0	1	1,7
Situazione della scuola: PAMM120001	Medio - bassa varieta' (da 3 a 5)			

## 3.7.b.2 Tipologia di soggetti con cui la scuola ha accordi

Istituto:PAMM120001 - Tipologia di soggetti con cui la scuola ha accordi				
opzione	Situazione della scuola: PAMM120001	Riferimento Provinciale %	Riferimento Regionale %	Riferimento Nazionale %
Altre scuole	No	28,8	27,1	29,9
Universita'	Si	60,1	50,2	61,7
Enti di ricerca	No	5,9	5,2	6
Enti di formazione accreditati	Si	28,1	26,6	20,5
Soggetti privati	Si	16,3	16,3	25
Associazioni sportive	No	59,5	56,2	53,9
Altre associazioni o cooperative	Si	63,4	58	57,6
Autonomie locali	No	48,4	48,7	60,8
ASL	No	39,9	36,4	45,4
Altri soggetti	No	13,1	17,8	16,6

### 3.7.c Raccordo scuola - territorio

#### 3.7.c.1 Gruppi di lavoro composti da insegnanti e rappresentanti del territorio

Istituto:PAMM120001 - Gruppi di lavoro composti da insegnanti e rappresentanti del territorio				
opzione	Situazione della scuola: PAMM120001	Riferimento Provinciale (% di scuole che ha attivato gruppi)	Riferimento Regionale (% di scuole che ha attivato gruppi)	Riferimento Nazionale (% di scuole che ha attivato gruppi)
Presenza di gruppi di lavoro composti da insegnanti e rappresentanti del territorio	Si	69,3	69,3	65

#### Domande Guida

Quali accordi di rete e collaborazioni con soggetti pubblici o privati ha la scuola? Per quali finalita'?

Qual e' la partecipazione della scuola nelle strutture di governo territoriale?

Quali ricadute ha la collaborazione con soggetti esterni sull'offerta formativa?

Qual e' la presenza nelle scuole del secondo ciclo di stage, di collegamenti o di inserimenti nel mondo del lavoro?

Punti di Forza (Digitare al max 1500 caratteri)	Punti di Debolezza (Digitare al max 1500 caratteri)
Da alcuni anni la scuola è avviata ad intensificare i rapporti col territorio, gli Enti, le Associazioni e altri soggetti presenti. Anche tra le Scuole presenti nel Comune e nel comprensorio si sono avviati scambi e progetti (Reti - CTRH - CTP - Corsi di formazione,..).	Poca propensione e abitudine verso un lavoro in équipe e sguardo rivolto al proprio particolare.

### Subarea: Coinvolgimento delle famiglie

#### 3.7.e Partecipazione formale dei genitori

##### 3.7.e.1 Votanti effettivi alle elezioni del Consiglio di Istituto

Istituto:PAMM120001 % - Votanti effettivi alle elezioni del Consiglio di Istituto				
opzione	Situazione della scuola: PAMM120001 %	Riferimento Provinciale %	Riferimento Regionale %	Riferimento Nazionale %
Percentuale di genitori votanti effettivi sul totale degli aventi diritto	9,27	19,6	22,9	23

### 3.7.f Partecipazione informale dei genitori

#### 3.7.f.1 Partecipazione dei genitori agli incontri e alle attività della scuola

Partecipazione dei genitori agli incontri e alle attività della scuola				
		Riferimento Provinciale %	Riferimento Regionale %	Riferimento Nazionale %
Validi	Basso livello di partecipazione	6,3	3,1	3,3
	Medio - basso livello di partecipazione	34	27,8	24,3
	Medio - alto livello di partecipazione	43,8	49,9	59,2
	Alto livello di partecipazione	16	19,2	13,2
Situazione della scuola: PAMM120001		Medio - basso livello di partecipazione		

### 3.7.g Partecipazione finanziaria dei genitori

#### 3.7.g.1 Versamento dei contributi volontari da parte delle famiglie

Istituto:PAMM120001 - Versamento dei contributi volontari da parte delle famiglie				
opzione	Situazione della scuola: PAMM120001	Riferimento Provinciale	Riferimento Regionale	Riferimento Nazionale
Contributo medio volontario per studente (in euro)	1,75	8,3	7	12,3

## 3.7.h Capacita' della scuola di coinvolgere i genitori

## 3.7.h.1 Azioni della scuola per coinvolgere i genitori

Azioni della scuola per coinvolgere i genitori				
		Riferimento Provinciale %	Riferimento Regionale %	Riferimento Nazionale %
Validi	Basso coinvolgimento	0	0	0
	Medio - basso coinvolgimento	7,8	9	12
	Medio - alto coinvolgimento	79,1	77	76,1
	Alto coinvolgimento	13,1	14,1	11,9
Situazione della scuola: PAMM120001		Medio - alto coinvolgimento		

## Domande Guida

In che modo le famiglie sono coinvolte nella definizione dell'offerta formativa?


Ci sono forme di collaborazione con i genitori per la realizzazione di interventi formativi?

La scuola coinvolge i genitori nella definizione del Regolamento d'istituto, del Patto di corresponsabilita' o di altri documenti rilevanti per la vita scolastica? La scuola realizza interventi o progetti rivolti ai genitori (es. corsi, conferenze)?

La scuola utilizza strumenti on-line per la comunicazione con le famiglie (es. registro elettronico)?

Punti di Forza (Digitare al max 1500 caratteri)	Punti di Debolezza (Digitare al max 1500 caratteri)
I genitori partecipano alle attività e alle iniziative proposte dalla Scuola. Gli OO.CC. mostrano attenzione e partecipazione da parte degli eletti. Anche i genitori si fanno portatori di iniziative e di coinvolgimento scuola/famiglia.	Partecipazione limitata a particolari , a volte, personali interessi. Mancanza di pensare ed agire collettivamente.

**Rubrica di valutazione e Motivazione del giudizio assegnato**

<b>Rubrica di Valutazione</b>	
<b>Criterio di qualità: La scuola svolge un ruolo propositivo nella promozione di politiche formative territoriali e coinvolge le famiglie nella definizione dell'offerta formativa.</b>	<b>Situazione della scuola</b>
La scuola non partecipa a reti e non ha collaborazioni con soggetti esterni, oppure le collaborazioni attivate non hanno una ricaduta per la scuola. La scuola (secondo ciclo) non attiva stage e collegamenti con il mondo del lavoro. La scuola non coinvolge i genitori nel progetto formativo oppure le modalita' di coinvolgimento adottate risultano non efficaci.	1 - Molto critica
	2 -
La scuola partecipa a reti e/o ha collaborazioni con soggetti esterni, anche se alcune di queste collaborazioni devono essere maggiormente integrate con la vita della scuola. La scuola (secondo ciclo) ha intrapreso percorsi per promuovere stage e inserimenti lavorativi ma in modo occasionale e non sistematico. La scuola coinvolge i genitori a partecipare alle sue iniziative, anche se sono da migliorare le modalita' di ascolto e collaborazione.	3 - Con qualche criticita'
	4 -
La scuola partecipa a reti e ha collaborazioni con soggetti esterni. Le collaborazioni attivate sono integrate in modo adeguato con l'offerta formativa. La scuola e' coinvolta in momenti di confronto con i soggetti presenti nel territorio per la promozione delle politiche formative. La scuola (secondo ciclo) propone stage e inserimenti lavorativi per gli studenti. La scuola coinvolge i genitori a partecipare alle sue iniziative, raccoglie le idee e i suggerimenti dei genitori.	 5 - Positiva
	6 -
La scuola partecipa in modo attivo o coordina reti e ha collaborazioni diverse con soggetti esterni. Le collaborazioni attivate contribuiscono in modo significativo a migliorare la qualita' dell'offerta formativa. La scuola e' un punto di riferimento nel territorio per la promozione delle politiche formative. La scuola (secondo ciclo) ha integrato in modo organico nella propria offerta formativa esperienze di stage e inserimenti nel mondo del lavoro, anche con ricadute nella valutazione del percorso formativo degli studenti. La scuola dialoga con i genitori e utilizza le loro idee e suggerimenti per migliorare l'offerta formativa. Le famiglie partecipano in modo attivo alla vita della scuola e contribuiscono alla realizzazione di iniziative di vario tipo.	7 - Eccellente

**Motivazione del giudizio assegnato**

Adeguato il ruolo propositivo della Scuola nella promozione di politiche formative e nel coinvolgere le famiglie nella definizione e divulgazione dell'offerta formativa



## 5 Individuazione delle priorit 

### Priorit  e Traguardi



ESITI DEGLI STUDENTI		DESCRIZIONE DELLA PRIORITA' (max 150 caratteri spazi inclusi)	DESCRIZIONE DEL TRAGUARDO (max 150 caratteri spazi inclusi)
✔	Risultati scolastici	Migliorare il percorso formativo	Raggiungimento del successo formativo da parte di un maggior numero di alunni
✔	Risultati nelle prove standardizzate nazionali	Migliorare e uniformare tra le classi i risultati nelle prove INVALSI	Innalzamento delle capacit� e delle conoscenze in Italiano e Matematica nella classe e tra le classi
✔	Competenze chiave e di cittadinanza	Migliorare le competenze chiave e di cittadinanza	Raggiungimento delle competenze personali e civiche legate alla capacit� di orientarsi e di agire nelle diverse situazioni, oltre quelle possedute
	Risultati a distanza		

#### Motivare la scelta delle priorit  sulla base dei risultati dell'autovalutazione (max 1500 caratteri spazi inclusi)

Dai risultati e dalla loro comparazione risulta una discrepanza tra le classi nei risultati delle prove standardizzate nazionali e un leggero scostamento dalla media nazionale per alcune classi. Nella prospettiva di migliorare, recuperare e potenziare le competenze chiave in: comunicazione (L1, L2), matematica, scienze e tecnologia e competenze digitali si richiede il conseguente potenziamento dell'organico docente.

### Obiettivi di processo

AREA DI PROCESSO		DESCRIZIONE DELL'OBIETTIVO DI PROCESSO (max 150 caratteri spazi inclusi)
	Curricolo, progettazione e valutazione	
	Ambiente di apprendimento	
	Inclusione e differenziazione	

	Continuita' e orientamento	Favorire ed intensificare il raccordo tra i vari ordini di scuola per un curricolo verticale centrato sull'alunno.
	Orientamento strategico e organizzazione della scuola	
	Sviluppo e valorizzazione delle risorse umane	Realizzazione di corsi di formazione e di aggiornamento del personale.
	Integrazione con il territorio e rapporti con le famiglie	

**Indicare in che modo gli obiettivi di processo possono contribuire al raggiungimento delle priorità (max 1500 caratteri spazi inclusi)**

L'aggiornamento professionale (didattica, criteri di valutazione, TIC,...) contribuisce alla valorizzazione docente, alla crescita personale e al successo degli studenti.